


Årsredovisning och koncernredovisning

för räkenskapsåret 2014-01-01 - 2014-12-31



NEVI

New Equity Venture International AB

Styrelsen och verkställande direktören för New Equity Venture International AB avger härmed följande årsredovisning och koncernredovisning.

Innehåll	Sida
Förvaltningsberättelse	4
Koncernen	
Resultaträkning	6
Balansräkning	7
Rapport över förändringar i eget kapital	9
Kassaflödesanalys	10
Moderföretaget	
Resultaträkning	11
Balansräkning	12
Rapport över förändringar i eget kapital	14
Kassaflödesanalys	15
Tilläggsupplysningar	
Redovisningsprinciper m.m.	16
Noter	22

Styrelsens säte: Stockholm

Företagets redovisningsvaluta: Svenska kronor (SEK).

Alla belopp redovisas, om inte annat anges, i tusentals kronor (tkr).



Året i korthet

Q1 2014

Första steget mot förändrad verksamhetsinriktning inleds. Utdelning till aktieägarna av dotterbolaget Stureguld Sverige AB beslutas på extra Bolagsstämma. En riktad nyemission om 3 050 000 SEK genomförs till kursen 5,0 SEK per aktie. Första externa investeringen genomförs i Bolaget QBNK Holding. Ny VD tillsätts av styrelsen.

Q2 2014

Kallelse till extra Bolagsstämma för beslut om utdelning av QBNK Holding. Beslut om utdelning sker och QBNK Holding listas på AktieTorget under juni månad 2014. Ny styrelse tillsätts på årsstämman. Vidareutveckling av den nya verksamhetsinriktningen fortgår.

Q3 2014

NEVI tar organisatoriskt steget och byter fullt ut verksamhetsinriktning. Förhandlingar om nya investeringar inleds. Bolaget avyttrar delar av innehavet i QBNK Holding. Bolaget vänder till vinst. Nya styrelsen inleder diskussioner om att byta handelsplats.

Q4 2014

Bolaget avyttrar sista delarna av QBNK Holding. NEVIs dotterbolag (100 % dotter) förvärvar fastighetsbolaget Vissol AB och fastighetskoncernen Acrinova AB bildas. NEVI håller extra Bolagsstämma för att ta beslut om att välja in en ny styrelseledamot. NEVI byter handelsplats till AktieTorget

Vision, affärsidé, mål och strategi

Vision:

New Equity Venture Int. ABs vision är att bli en ledande investerare inom "micro-segmentet".

Affärsidé:

Bolaget har som affärsidé att investera i Bolag, såväl noterade som onoterade. Investeringar sker inom ett brett spektrum.

Mål:

Målet för 2015 är att genomföra fler än fyra nyinvesteringar samt utveckla minst ett "in-house" projekt.

Strategi:

NEVI har som strategi att investera i "micro-segmentet". Bolagen kan vara såväl privata som publika. Vid investeringar i privata Bolag ska NEVI vara behjälpliga i en framtida listningsprocess. Målet är att samtliga innehav på sikt ska vara publika.



VD har ordet

2014 har varit ett viktigt år för New Equity Venture Int. AB. Under året har vi vänt från tidigare förluster till vinst. Detta starkt beroende på att vi i Bolaget valt att ändra verksamhetsinriktning samt lagt stort fokus på att minska kostnaderna, i såväl moderbolaget som i våra dotterbolag. Jag känner mig trygg i vår verksamhet och målet är att utveckla vår affärsmodell ytterligare. Målet är att vi inom några år ska vara en ledande aktör när det kommer till investeringar i "micro-segmentet".

Vidare har vi under 2014 tillsatt externa styrelser och ledningsgrupper och därmed distanserat oss från våra dotter- respektive intressebolag. På sikt är målet att kunna tillsätta personer med unik kompetens för varje enskild investering. Jag tror det kan bidra till högre avkastning i våra investeringar över en längre period.

Tillsammans med styrelsen har jag nu satt en långsiktig plan för att utveckla vår verksamhet. Målet är att ytterligare förbättra vårt erbjudande samt att under 2015 investera i fyra eller fler Bolag samt utveckla ett in-house projekt.

Finansiellt står sig bolaget starkare än på länge och målet är att vara skuldfritt under kvartal tre 2015. Därför kommer jag under året lägga stort fokus på att långsiktigt förbättra Bolagets kassaflöde. Även ur ett investerarperspektiv är det viktigt att förbättra kassaflödet. Detta för att på sikt ha möjligheten att försvara våra ägarandelar vid nyemissioner i våra dotter- och intressebolag. Jag utesluter inte att vi under 2015 kommer att genomföra nyemissioner då den negativa punkten för 2014 var svagt kassaflöde. Att få ett tillskott i kassan skulle därför kunna öka investeringstakten utan att behöva avyttra befintliga investeringar.

Investeringar 2014-12-31

Robert Friman Int. AB – 66 857 350 stycken aktier, 22,67 %, bolaget är noterat på AktieTorget.
För mer info: robertfriman.se

Stureguld Sverige AB – 60 999 911 stycken aktier, 70,93 %, bolaget är noterat på AktieTorget.
För mer info: stureguld.se

Acrinova AB – 500 000 stycken aktier, 55 %, bolaget noterat på AktieTorget sedan 2015-03-02
För mer info: acrinova.se

Tourn Int. AB – 191 000 stycken aktier, 2,88 %, bolaget är noterat på AktieTorget.
För mer info: tourn.se

På återhörande!
Thomas Jansson

 ck 



Förvaltningsberättelse

Verksamheten

New Equity Venture Int. AB har som inriktning att investera i "micro-bolag" samt verka som rådgivare i befintliga innehav. NEVI har som mål att bedriva verksamheten med kostnadseffektiv organisation och minimal belåning. Investeringarna kan göras inom ett brett spektra, såväl inom som utanför Sveriges gränser.

Väsentliga händelser under 2014 samt efter räkenskapsårets slut

2014 var förändringarnas år. Bolaget ändrade verksamhetsinriktning, från att vara ett rörelsedrivande bolag till att vara ett investeringsorienterat bolag med fristående investeringar. Tidigare dotterbolag är nu fristående bolag med externt tillsatta styrelser. Vidare förändrades ledningsstrukturen och ny styrelse tillsattes. Thomas Jansson tillträdde 24 mars som ny VD och ny styrelse tillsattes under årsstämman. Under fjärde kvartalet beslutades det om listbyte och Bolaget är sedan december 2014 listat på AktieTorget. I mars 2015 noterades Acrinova AB på AktieTorget

Koncernen

NEVI är dotterbolag till T & J Ekonomi och Investeringar AB. Vid utgången av 2014 hade NEVI två dotterbolag, Stureguld Sverige AB och Acrinova AB. Under februari 2015 bytte Acrinova status till att vara intressebolag. Detta beroende på att Acrinova genomförde en riktad nyemission.

Forskning och utveckling

Bolaget bedriver ingen forskning och utveckling av betydande grad.

Risker

Det finns flertalet risker som kan påverka Bolagets verksamhet och resultat. Flertalet av de interna riskerna förebygger bolaget genom att stärka koncernens interna rutiner, men det finns yttre faktorer som koncernen inte kan påverka. Investerares ska vara aktsamma vid investeringar och ska alltid skapa sig en helhetsbild av Bolaget innan en investering görs i Bolaget.

Riktlinjer för ersättning till ledande befattningshavare

Styrelsen har till uppgift att årligen överse bolagets ersättning till anställda. Bolaget har för avsikt att erbjuda samtliga medarbetare en totalkompensation som ska kunna attrahera kompetent personal till Bolaget samt behålla den under en längre period. Ersättningen ska vara marknadsmässig och ersättningen ska omförhandlas årligen. Ersättning till ledande befattningshavare kan vara fast och rörlig ersättning, samt pension och övriga ersättningar. Dessa fyra faktorer är den totala ersättningen.

Fast ersättning: den fasta ersättningen skall baseras på den anställdes ansvarsområden och erfarenhet. Rörlig ersättning: den rörliga delen ska baseras på bolaget och dess dotterbolags finansiella utveckling och utvärderas mot fastställda mål. Varje enskild medarbetare äger rätten att själv förhandla lön med närmste chef med utgångspunkt från ovan.

Organisation och styrelse

Vid utgången av 2014 hade Bolaget 2 medarbetare. Under våren 2015 har ytterligare en medarbetare anställts. Vid utgången av 2014 hade Bolaget 3 styrelseledamöter.



Agare

Huvudägare i Bolaget är T & J Ekonomi och Investeringar AB med 53,90 % av röster och 22,00 % av kapitalet. Bolaget ägs till 51 % av VD Thomas Jansson.

Övriga ägare över 5 %	% kapital	% röster
Avanza Pension	18	11
Listudden Mark & proj. AB	8	5
SEB Securities Services	8	5
Thomas Jansson	6	4

Förväntad framtida utveckling

Styrelsen lämnar inga prognoser för framtiden.

Utdelning

Styrelsen föreslår att ingen ordinarie utdelning lämnas för verksamhetsåret 2014, samt att resultatet överförs till ny räkning (se tabellen som kommer efter).

Flerårsöversikt koncernen*

	2014	2013	2012
Nettoomsättning (tkr)	84 645	112 778	164 382
Resultat efter finansiella poster (tkr)	-467	-14 694	4 703
Balansomslutning (tkr)	113 246	20 774	35 714
Soliditet (%)	21,2%	29,6%	33,1%
Antal anställda	2	7	9

* Jämförelsetalen för år 2012 har inte räknats om vid övergången till BFNAR 2012:1 (K3)

Flerårsöversikt Moderföretaget*

	2014	2013	2012
Nettoomsättning (tkr)	130	715	2 035
Resultat efter finansiella poster (tkr)	2 129	-5 821	-1 231
Balansomslutning (tkr)	19 394	12 111	15 380
Soliditet (%)	62,7%	89,0%	73,8%
Antal anställda	1	2	2

* Jämförelsetalen för år 2012 har inte räknats om enligt K3.

Förslag till vinstdisposition

Styrelsen föreslår att till förfogande stående vinstmedel

Överkursfond	2 440 000
Balanserat resultat	4 976 426
Årets resultat	2 128 678
	9 545 104

disponeras så att

i ny räkning överföres	9 545 104
	9 545 104

Koncernens resultaträkning

	Not	2014-01-01 -2014-12-31	2013-01-01 -2013-12-31
Nettoomsättning		84 645 192	112 777 880
Övriga rörelseintäkter		377 873	1 633 840
		85 023 065	114 411 720
<i>Rörelsens kostnader</i>			
Råvaror och förnödenheter		-75 194 027	-113 472 413
Övriga externa kostnader	1,2	-5 382 884	-9 090 140
Personalkostnader	3	-1 699 395	-3 539 276
Avskrivningar och nedskrivningar (samt återföring) av materiella och immateriella anläggningstillgångar		-4 153 390	-1 980 150
		-86 429 696	-128 081 979
Rörelseresultat	4	-1 406 631	-13 670 259
<i>Resultat från finansiella investeringar</i>			
Resultat från andelar i koncernföretag	5	-1 607 548	426 168
Resultat från övriga värdepapper och fordringar som är anläggningstillgångar	6	3 532 538	-1 025 398
Övriga ränteintäkter och liknande resultatposter	7	8 619	37 861
Räntekostnader och liknande resultatposter	8	-994 238	-462 498
		939 371	-1 023 867
Resultat efter finansiella poster		-467 260	-14 694 126
Skatt på årets resultat	9	-36 968	0
Minoritetsintresse		-1 260 188	0
Årets resultat		-1 764 416	-14 694 126
Hänförligt till			
Moderföretagets aktieägare		-1 764 416	-1 694 126
Minoritetsintresse		0	0

Koncernens balansräkning

	Not	2014-12-31	2013-12-31
TILLGÅNGAR			
<i>Anläggningstillgångar</i>			
<i>Immateriella anläggningstillgångar</i>			
Balanserade utgifter för forsknings- och utvecklingsarbeten och liknande arbeten	10	0	352 333
Goodwill	11	0	2 076 772
Hyresrätter och liknande rättigheter	12	3 360 000	3 215 263
		3 360 000	5 644 368
<i>Materiella anläggningstillgångar</i>			
Byggnader och mark	13	65 480 196	0
Pågående nyanläggningar och förskott avseende materiella anläggningstillgångar		30 274 645	0
Inventarier, verktyg och installationer	14	156 747	176 507
		95 911 588	176 507
<i>Finansiella anläggningstillgångar</i>			
Andelar i intresseföretag	18,19	4 412 652	0
Andra långfristiga värdepappersinnehav	20	520 910	2 367 179
		4 933 562	2 367 179
Summa anläggningstillgångar		104 205 150	8 188 054
<i>Omsättningstillgångar</i>			
<i>Varulager m.m.</i>			
Råvaror och förnödenheter		2 890 804	8 448 765
Förskott leverantör/varor		0	85 377
		2 890 804	8 534 142
<i>Kortfristiga fordringar</i>			
Kundfordringar		1 541 813	1 618 265
Aktuella skattefordringar		21 380	155 665
Övriga fordringar		3 614 094	369 648
Förutbetalda kostnader och upplupna intäkter	21	217 695	489 318
		5 394 982	2 632 896
<i>Kassa och bank</i>	22	755 097	1 418 528
Summa omsättningstillgångar		9 040 883	12 585 566
SUMMA TILLGÅNGAR		113 246 033	20 773 620

Koncernens balansräkning

	Not	2014-12-31	2013-12-31
EGET KAPITAL OCH SKULDER			
<i>Eget kapital</i>			
Aktiekapital (2 610 000 aktier)		2 610 000	2 000 000
Övrigt tillskjutet kapital		28 447 119	15 280 989
Annat eget kapital inklusive årets resultat		-15 430 225	-11 122 750
Eget kapital hänförligt till moderföretagets aktieägare		15 626 894	6 158 239
Minoritetsintresse		8 394 286	1 853 391
		24 021 180	8 011 630
<i>Långfristiga skulder</i>			
Skulder till kreditinstitut	23	60 464 049	0
		60 464 049	0
<i>Kortfristiga skulder</i>			
Checkräkningskredit	24	2 245 028	7 321 215
Skulder till kreditinstitut		2 161 608	3 000 000
Förskott från kunder		0	11 198
Leverantörsskulder		5 720 579	1 141 563
Skulder till koncernföretag		2 268 111	395 917
Aktuella skatteskulder		168 629	0
Övriga skulder		15 293 397	531 188
Upplupna kostnader och förutbetalda intäkter	25	903 452	360 909
		28 760 804	12 761 990
SUMMA EGET KAPITAL OCH SKULDER		113 246 033	20 773 620
POSTER INOM LINJEN			
Ställda säkerheter	26	66 568 000	12 500 000
Ansvarsförbindelser		Inga	Inga

Rapport över förändringar i koncernens egna kapital

	Aktiekapital	Övrigt tillskjutet kapital	Annat eget kapitel inkl. årets resultat	Minoritets- intresse	Totalt
Ingående balans 2013-01-01	1 276 507	10 749 756	-209 762	4 488 165	16 304 666
Nyemission	723 493	4 531 233	0	0	5 254 726
Förändring koncernsammansättning	0	0	1 146 364	0	1 146 364
Årets resultat	0	0	-12 059 352	-2 634 774	-14 694 126
Utgående balans 2013-12-31	2 000 000	15 280 989	-11 122 750	1 853 391	8 011 630
Nyemission	610 000	13 166 130	0	7 801 083	21 577 213
Lämnad utdelning	0	0	-3 803 247	0	-3 803 247
Årets resultat	0	0	-504 228	-1 260 188	-1 764 416
Utgående balans 2014-12-31	2 610 000	28 447 119	-15 430 225	8 394 286	24 021 180

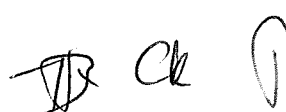
Handwritten signatures and initials: [Signature] Ck [Signature]

Koncernens kassaflödesanalys

	2014-01-01 Not -2014-12-31	2013-01-01 -2013-12-31
Den löpande verksamheten		
Rörelseresultat	-1 624 263	-14 694 126
Justering för poster som inte ingår i kassaflödet		
Avskrivningar och nedskrivningar	4 153 390	1 980 150
Marknadsföringskostnader betalade via nyemission med kvittning	0	2 040 388
Realisationsresultat	1 607 548	-104 530
	4 136 675	-10 778 118
Betald inkomstskatt	324 294	828 826
Kassaflöde från den löpande verksamheten före förändringar av rörelsekapital	4 460 969	-9 949 292
Förändringar i rörelsekapital		
Förändring av varulager	-1 402 870	6 373 796
Förändring av rörelsefordringar	5 133 205	2 874 113
Förändring av rörelseskulder	4 791 717	-4 256 272
Kassaflöde från den löpande verksamheten	12 983 021	-4 957 655
<i>Investeringsverksamheten</i>		
Förvärv av dotterföretag	-905 228	0
Avyttringar av dotterbolag	1 791 294	463 159
Förvärv av materiella anläggningstillgångar	-11 960 340	-75 000
Förvärv av finansiella anläggningstillgångar	-6 804 297	-2 067 149
Försäljning av anläggningstillgångar	0	2 011 623
Kassaflöde från investeringsverksamheten	-17 878 571	332 633
<i>Finansieringsverksamheten</i>		
Nyemission	4 229 062	1 904 242
Upptagna lån	3 181	0
Kassaflöde från finansieringsverksamheten	4 232 243	1 904 242
Årets kassaflöde	-663 307	-2 720 780
Likvida medel vid årets början	1 418 404	4 139 184
Likvida medel vid årets slut	755 097	1 418 404

Moderföretagets resultaträkning

	Not	2014-01-01 -2014-12-31	2013-01-01 -2013-12-31
Nettoomsättning		130 109	714 912
		130 109	714 912
<i>Rörelsens kostnader</i>			
Övriga externa kostnader	1,2	-756 892	-3 023 388
Personalkostnader	3	-300 815	-990 603
Avskrivningar och nedskrivningar (samt återföring) av materiella och immateriella anläggningstillgångar		-352 333	-151 000
		-1 410 040	-4 164 991
Rörelseresultat	4	-1 279 931	-3 450 079
<i>Resultat från finansiella investeringar</i>			
Resultat från andelar i koncernföretag	5	498 248	-2 314 110
Resultat från övriga värdepapper och fordringar som är anläggningstillgångar	6	3 026 419	-37 500
Övriga ränteintäkter och liknande resultatposter	7	6	1 134
Räntekostnader och liknande resultatposter	8	-116 064	-20 820
		3 408 609	-2 371 296
Resultat efter finansiella poster		2 128 678	-5 821 375
Bokslutsdispositioner		0	0
Resultat före skatt		2 128 678	-5 821 375
Skatt på årets resultat	9	0	0
Årets resultat		2 128 678	-5 821 375



Moderföretagets balansräkning

	Not	2014-12-31	2013-12-31
TILLGÅNGAR			
Anläggningstillgångar			
<i>Immateriella anläggningstillgångar</i>			
Balanserade utgifter för forsknings- och utvecklingsarbeten och liknande arbeten	10	0	352 333
		0	352 333
<i>Finansiella anläggningstillgångar</i>			
Andelar i koncernföretag	15,16	8 372 377	11 022 836
Andelar i intresseföretag	18,19	4 412 652	0
Andra långfristiga värdepappersinnehav	20	520 910	262 430
		13 305 939	11 285 266
Summa anläggningstillgångar		13 305 939	11 637 599
Omsättningstillgångar			
<i>Kortfristiga fordringar</i>			
Fordringar hos koncernföretag	17	5 950 000	339 247
Övriga fordringar		5 271	10 683
Förutbetalda kostnader och upplupna intäkter	21	23 180	0
		5 978 451	349 930
<i>Kassa och bank</i>		109 364	123 636
Summa omsättningstillgångar		6 087 815	473 566
SUMMA TILLGÅNGAR		19 393 754	12 111 165

Moderföretagets balansräkning

	Not	2014-12-31	2013-12-31
EGET KAPITAL OCH SKULDER			
<i>Eget kapital</i>			
<i>Bundet eget kapital</i>			
Aktiekapital (2 610 000 aktier)		2 610 000	2 000 000
		2 610 000	2 000 000
<i>Fritt eget kapital</i>			
Överkursfond		2 440 000	6 910 520
Balanserat resultat		4 976 426	7 690 528
Årets resultat		2 128 678	-5 821 375
		9 545 104	8 779 673
		12 155 104	10 779 673
 <i>Kortfristiga skulder</i>			
Leverantörsskulder		91 697	92 949
Skulder till koncernföretag		2 268 111	1 151 551
Övriga skulder		4 878 842	48 528
Upplupna kostnader och förutbetalda intäkter	25	0	38 464
		7 238 650	1 331 492
SUMMA EGET KAPITAL OCH SKULDER		19 393 754	12 111 165
 POSTER INOM LINJEN			
Ställda säkerheter	26	Inga	Inga
Ansvarsförbindelser		Inga	Inga

 CK 

Rapport över förändringar i moderföretagets egna kapital

	Aktie- kapital	Överkurs- fond	Reservfond	Balanserat resultat	Årets resultat	Totalt
Ingående balans 2013-01-01	1 276 507	6 910 520	0	2 556 305	602 990	11 346 322
Omföring resultat föregående år	0	0	0	0	0	0
Nyemission	723 493	4 531 233	0	0	0	5 254 726
Disposition enl beslut på årsstämma	0	-11 441 753	0	12 044 743	-602 990	0
Årets resultat	0	0	0	0	-5 821 375	-5 821 375
Utgående balans 2013-12-31	2 000 000	0	0	14 601 048	-5 821 375	10 779 673
Omföring resultat föregående år	0	0	0	-5 821 375	5 821 375	0
Nyemission	610 000	2 440 000	0	0	0	3 050 000
Lämnad utdelning	0	0	0	-3 803 247	0	-3 803 247
Årets resultat	0	0	0	0	2 128 678	2 128 678
Utgående balans 2014-12-31	2 610 000	2 440 000	0	4 976 426	2 128 678	12 155 104

Moderföretagets kassaflödesanalys

	2014-01-01 -2014-12-31	2013-01-01 -2013-12-31
Den löpande verksamheten		
Rörelseresultat	2 128 678	-5 821 375
Justeringar för poster som inte ingår i kassaflödet		
Avskrivningar och nedskrivningar	352 333	151 000
Realisationsresultat	-3 524 667	2 351 609
Kostnader betalade via nyemission med kvittning	0	1 840 388
	-1 043 656	-1 478 378
Betald inkomstskatt	0	0
Kassaflöde från den löpande verksamheten före förändringar av rörelsekapital	-1 043 656	-1 478 378
<i>Förändringar i rörelsekapital</i>		
Förändring av rörelsefordringar	-5 628 521	600 838
Förändring av rörelseskulder	5 907 158	-1 101 845
Kassaflöde från den löpande verksamheten	-765 019	-1 979 385
<i>Investeringsverksamheten</i>		
Förvärv av finansiella anläggningstillgångar	-1 728 315	-262 430
Förvärv av dotterföretag	-550 000	-120 184
Försäljning av dotterföretag	0	463 158
Kassaflöde från investeringsverksamheten	-2 278 315	80 544
<i>Finansieringsverksamheten</i>		
Nyemission	3 029 062	1 904 242
Kassaflöde från finansieringsverksamheten	3 029 062	1 904 242
Årets kassaflöde	-14 272	5 401
Likvida medel vid årets början	123 636	118 235
Likvida medel vid årets slut	109 364	123 636



Tilläggsupplysningar

Redovisningsprinciper m.m.

Allmänna redovisningsprinciper

Årsredovisningen har upprättats enligt årsredovisningslagen (1995:1554) och BFNAR 2012:1 Årsredovisning och koncernredovisning (K3):

Förstagångstillämpning av BFNAR 2012:1 (K3)

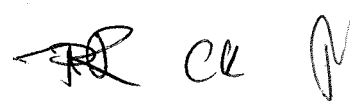
Detta är första gången företaget tillämpar BFNAR 2012:1 Årsredovisning och koncernredovisning (K3). I samband med övergången har nedan angivna lätttnadsregler (frivilliga undantag från kravet på retroaktiv tillämpning) nyttjats:

För att möjliggöra meningsfull jämförelse med föregående år har samtliga poster i resultaträkning, balansräkning, kassaflödesanalys samt noter räknats om för jämförelseåret.

Korrigeringar av jämförelseårets resultat- och balansräkningar samt ingångsbalansräkning

De korrigeringar som skett av jämförelseårets resultat- och balansräkningar när dessa omräknats i samband med övergången till BFNAR 2012:1 (K3) framgår nedan.

Koncernens balansräkning	Fastställd balansräkning 2012-12-31	Justeringar vid övergång till BFNAR 2012:1	Ingångs- balansräkning 2013-01-01
Immateriella anläggningstillgångar	7 562 068	0	7 562 068
Inventarier	160 668	0	160 668
Övriga materiella anläggningstillgångar	0	0	0
Finansiella anläggningstillgångar	2 603 983	0	2 603 983
Summa anläggningstillgångar	10 326 719	0	10 326 719
Varulager	14 907 938	0	14 907 938
Övriga omsättningstillgångar	10 478 994	0	10 478 994
Summa omsättningstillgångar	25 386 932	0	25 386 932
Summa tillgångar	35 713 651	0	35 713 651
Eget kapital (se även nedan)	16 304 665	0	16 304 665
Avsättningar	768 556	0	768 556
Långfristiga skulder	0	0	0
Kortfristiga skulder	18 640 430	0	18 640 430
Summa eget kapital och skulder	35 713 651	0	35 713 651



	Fastställd balansräkning 2013-12-31	Justeringar vid övergång till BFNAR 2012:1	Omräknad balansräkning 2013-12-31
Immateriella anläggningstillgångar	5 644 368	0	5 644 368
Inventarier	176 507	0	176 507
Övriga materiella anläggningstillgångar	0	0	0
Finansiella anläggningstillgångar	2 367 179	0	2 367 179
Summa anläggningstillgångar	8 188 054	0	8 188 054
Varulager	8 534 142	0	8 534 142
Övriga omsättningstillgångar	4 051 424	0	4 051 424
Summa omsättningstillgångar	12 585 566	0	12 585 566
Summa tillgångar	20 773 620	0	20 773 620
Eget kapital (se även nedan)	8 011 630	0	8 011 630
Kortfristiga skulder	12 761 990	0	12 761 990
Summa eget kapital och skulder	20 773 620	0	20 773 620

Koncernens resultaträkning

	Enligt fastställd resultaträkning 2013	Justeringar vid övergång till BFNAR 2012:1	Omräknad resultaträkning 2013
Nettoomsättning	112 777 880	0	112 777 880
Övriga rörelseintäkter	1 633 840	0	1 633 840
Summa intäkter	114 411 720	0	114 411 720
Handelsvaror	-113 472 413		-113 472 413
Övriga externa kostnader	-9 090 140		-9 090 140
Personalkostnader	-3 539 276	0	-3 539 276
Avskrivningar	-1 980 150	0	-1 980 150
Övriga rörelsekostnader	0		0
Rörelseresultat	-13 670 259	0	-13 670 259
Finansiella intäkter	464 029		464 029
Finansiella kostnader	-1 487 896		-1 487 896
Resultat efter finansiella poster	-14 694 126	0	-14 694 126
Skatt på årets resultat	0	0	0
Årets resultat	-14 694 126	0	-14 694 126

R *ck* *A*

Moderföretagets balansräkning

	Fastställd balansräkning 2012-12-31	Justeringar vid övergång till BFNAR 2012:1	Ingångs- balansräkning 2013-01-01
Immateriella anläggningstillgångar	503 333	0	503 333
Finansiella anläggningstillgångar	11 179 918	0	11 179 918
Summa anläggningstillgångar	11 683 251	0	11 683 251
Varulager	0	0	0
Övriga omsättningstillgångar	3 696 409		3 696 409
Summa omsättningstillgångar	3 696 409	0	3 696 409
Summa tillgångar	15 379 660	0	15 379 660
Eget kapital (se även nedan)	11 346 323	0	11 346 323
Kortfristiga skulder	4 033 337	0	4 033 337
	15 379 660	0	15 379 660

Summa eget kapital och skulder

	Fastställd balansräkning 2013-12-31	Justeringar vid övergång till BFNAR 2012:1	Omräknad balansräkning 2013-12-31
Moderföretagets balansräkning, forts			
Immateriella anläggningstillgångar	352 333	0	352 333
Finansiella anläggningstillgångar	11 285 266		11 285 266
Summa anläggningstillgångar	11 637 599	0	11 637 599
Varulager	0	0	0
Övriga omsättningstillgångar	473 566	0	473 566
Summa omsättningstillgångar	473 566	0	473 566
Summa tillgångar	12 111 165	0	12 111 165
Eget kapital (se även nedan)	10 779 673	0	10 779 673
Kortfristiga skulder	1 331 492	0	1 331 492
Summa eget kapital och skulder	12 111 165	0	12 111 165

 CK 

Moderföretagets resultaträkning

	Enligt fastställt resultaträkning 2013	Justeringar vid övergång till BFNAR 2012:1	Omräknad resultaträkning 2013
Nettoomsättning	714 912	0	714 912
Övriga rörelseintäkter	0	0	0
Summa intäkter	714 912	0	714 912
Övriga externa kostnader	-3 023 388		-3 023 388
Personalkostnader	-990 603	0	-990 603
Avskrivningar	-151 000	0	-151 000
Rörelseresultat	-3 450 079	0	-3 450 079
Finansiella intäkter	1 134		1 134
Finansiella kostnader	-2 372 430		-2 372 430
Resultat efter finansiella poster	-5 821 375	0	-5 821 375
Bokslutsdispositioner	0		0
Skatt på årets resultat	0	0	0
Årets resultat	-5 821 375	0	-5 821 375

 ck 

Koncernredovisning

Koncernredovisningen är upprättad enligt förvärvsmetoden. Koncernredovisningen omfattar moderföretaget samt dess dotterföretag. Med dotterföretag avses de företag i vilka moderföretaget, direkt eller indirekt, har ett bestämmande inflytande.

Intresseföretag ingår i koncernredovisningen enligt kapitalandelsmetoden. Som intresseföretag räknas de företag i vilka moderföretaget har ett betydande men inte bestämmande inflytande.

I koncernredovisningen faller koncernföretagens bokslutsdispositioner bort och ingår i det redovisade resultatet efter avdrag för uppskjuten skatt. Detta innebär att koncernföretagens obeskattade reserver i koncernens balansräkning fördelas mellan uppskjuten skatteskuld och eget kapital.

Utöver vad som framgår om bokslutsdispositioner och obeskattade reserver så överensstämmer samtliga i koncernredovisningen tillämpade redovisnings- och värderingsprinciper med de som beskrivs och tillämpas av moderföretaget.

Närmast överordnat moderföretag är T & J Ekonomi och Investeringar AB (org.nr. 556811-6684) med säte i Stockholm. Moderföretag för hela koncernen är New Equity Venture International AB (org.nr. 556818-0300) med säte i Stockholm.

Intäktsredovisning

Inkomsten redovisas till verkligt värde av vad företaget fått eller kommer att få. Det innebär att företaget redovisar inkomsten till nominellt värde (fakturabelopp) om företaget får ersättning i likvida medel direkt vid leveransen. Avdrag görs för lämnade rabatter.

Vid försäljning av varor redovisas normalt inkomsten som intäkt när de väsentliga förmåner och risker som är förknippade med ägandet av varan har överförts från företaget till köparen.

Ersättning i form av ränta, royalty eller utdelning redovisas som intäkt när det är sannolikt att företaget kommer att få de ekonomiska fördelar som är förknippade med transaktionen och när inkomsten kan beräknas på ett tillförlitligt sätt.

Ränta redovisas som intäkt enligt den s.k. effektivräntemetoden.

Royalty periodiseras i enlighet med överenskommelsens ekonomiska innebörd.

Utdelning redovisas som intäkt när företagets rätt till betalning är säkerställd.

Tjänste- och entreprenaduppdrag

Tjänsteuppdrag/Entreprenaduppdrag på löpande räkning intäktsredovisas i takt med att arbetet utförs. Upparbetad, ej fakturerad intäkt tas i balansräkningen upp till det belopp som beräknas bli fakturerat och redovisas i posten "Upparbetad men ej fakturerad intäkt".

Redovisning av leasingavtal

I koncernen redovisas tillgångar som leasas genom ett finansiellt leasingavtal som en materiell anläggningstillgång samtidigt som framtida leasingavgifter redovisas som skuld. Vid det första redovisningstillfället redovisas tillgången och skulden till nuvärdet av framtida minimileaseavgifter och eventuellt restvärde. Vid beräkningen av nuvärdet av minimileaseavgifterna används avtalets implicita ränta. Operationella leasingavtal redovisas som en kostnad linjärt över leasingperioden.

I moderföretaget redovisas samtliga leasingavtal, såväl finansiella som operationella, som operationella leasingavtal.

Anläggningstillgångar

Materiella och immateriella anläggningstillgångar redovisas till anskaffningsvärde minskat med ackumulerade avskrivningar och eventuella nedskrivningar.

Materiella anläggningstillgångar har delats upp på betydande komponenter när komponenterna har väsentligt olika nyttjandeperioder.

Avskrivningsbart belopp utgörs av anskaffningsvärdet minskat med ett beräknat restvärde om detta är väsentligt. Avskrivning sker linjärt över den förväntade nyttjandeperioden.

Följande avskrivningstider tillämpas:

Immateriella anläggningstillgångar

Balanserade utgifter för forsknings- och utvecklingsarbeten och liknande arbeten	5 år
Goodwill	5 år
Hysesrätter	5 år

Materiella anläggningstillgångar

Byggnader	20-100 år
Maskiner och andra tekniska anläggningar	5-20 år
Inventarier, verktyg och installationer	3-10 år

Varulager

Varulagret har värderats till det lägsta av dess anskaffningsvärde och dess nettoförsäljningsvärde på balansdagen. Med nettoförsäljningsvärdet avses varornas beräknade försäljningspris, minskat med försäljningskostnader. Den valda värderingsmetoden innebär att eventuell inkurans i varulagret har beaktats.

Omräkning av poster i utländsk valuta

Fordringar och skulder i utländsk valuta har värderats till balansdagens kurs. Kursvinster och kursförluster på rörelsefordringar och rörelseskulder redovisas i rörelseresultatet medan kursvinster och kursförluster på finansiella fordringar och skulder redovisas som finansiella poster.

Fordringar, skulder och avsättningar

Om inget annat anges ovan värderas kortfristiga fordringar till det lägsta av dess anskaffningsvärde och det belopp varmed de beräknas bli reglerade. Långfristiga fordringar och långfristiga skulder värderas efter det första värderingstillfället till upplupet anskaffningsvärde. Övriga skulder och avsättningar värderas till de belopp varmed de beräknas bli reglerade. Övriga tillgångar redovisas till anskaffningsvärde om inget annat anges ovan.



Noter

Not 1 Arvode till revisorer

	Koncernen		Moderföretaget	
	2014	2013	2014	2013
<i>Carlsson & Partner</i>				
Revisionsuppdraget	144 738	166 505	44 125	46 301
	144 738	166 505	44 125	46 301
<i>Grant Thornton</i>				
Revisionsuppdraget	7 606	0	0	0
	7 606	0	0	0

Not 2 Operationella leasingavtal

	Koncernen		Moderföretaget	
	2014	2013	2014	2013
Kostnadsförda leasingavgifter avseende operationella leasingavtal	198 721	307 326	0	0
Framtida minileaseavgifter avseende ej uppsägningsbara operationella leasingavtal:				
Ska betalas inom 1 år	0	198 721	0	0
Ska betalas inom 1-5 år	0	0	0	0
Ska betalas senare än 5 år	0	0	0	0

Not 3 Anställda och personalkostnader

	2014		2013	
	Styrelse och VD (varav tantiem o.d.)	Övriga anställda	Styrelse och VD (varav tantiem o.d.)	Övriga anställda
Moderföretaget	55 550 (0)	174 912	418 000 (0)	330 799
Dotterföretag	327 152 (0)	756 306	253 292 (0)	1 349 150
Koncernen totalt	382 702	931 218	671 292	1 679 949

Medelantalet anställda

	2014		2013	
	Antal anställda	Varav män	Antal anställda	Varav män
Moderföretaget	1	100%	2	50%
Dotterföretag	1	100%	5	100%
Totalt koncernen	2	100%	7	86%

	Koncernen		Moderföretaget	
	2014	2013	2014	2013
<i>Löner och andra ersättningar</i>				
<i>Sociala kostnader</i>				
Pensionskostnader för styrelse och VD	0	0	0	0
Pensionskostnader övriga anställda	12 064	18 086	0	0
Övriga sociala kostnader	382 021	765 543	65 102	233 898
	394 085	783 629	65 102	233 898
<i>Pensionsförpliktelser</i>				
Styrelse och VD	0	0	0	0

Verkställande direktör har erhållit konsultarvode om 82 900 kr under 2014

Könsfördelning bland ledande befattningshavare

	Koncernen		Moderföretaget	
	2014-12-31	2013-12-31	2014-12-31	2013-12-31
Andel kvinnor i styrelsen	0%	16%	0%	0%
Andel män i styrelsen	100%	84%	100%	100%
Andel kvinnor bland övriga ledande befattningshavare	0%	0%	0%	0%
Andel män bland övriga ledande befattningshavare	100%	100%	100%	100%

Uppgifterna avser förhållandet på balansdagen.

Not 4 Inköp och försäljning mellan koncernföretag

	Moderföretaget	
	2014	2013
Andel av årets totala inköp som skett från andra företag inom koncernen	0	714 919
Andel av årets totala försäljning som skett till andra företag inom koncernen	125 000	714 919

Not 5 Resultat från andelar i koncernföretag

	Moderföretaget	
	2014	2013
Resultat vid avyttringar	510 000	0
Nedskrivningar	0	-2 314 110
	510 000	-2 314 110

Not 6 Resultat från övriga värdepapper och fordringar som är anläggningstillgångar

	Koncernen		Moderföretaget	
	2014	2013	2014	2013
Resultat vid avyttringar	3 532 538	201 215	3 014 667	-37 500
Nedskrivningar	0	-1 226 613	0	0
	3 532 538	-1 025 398	3 014 667	-37 500

Not 7 Övriga ränteintäkter och liknande resultatposter

	Koncernen		Moderföretaget	
	2014	2013	2014	2013
Övriga ränteintäkter	8 619	37 861	6	1 134
	8 619	37 861	6	1 134

Not 8 Räntekostnader och liknande resultatposter

	Koncernen		Moderföretaget	
	2014	2013	2014	2013
Övriga räntekostnader	-994 238	-462 498	-116 064	-20 820
	-994 238	-462 498	-116 064	-20 820

Not 9 Skatt på årets resultat

	Koncernen		Moderföretaget	
	2014	2013	2014	2013
Aktuell skatt	-36 968	0	0	0
Uppskjuten skatt	0	0	0	0
Redovisad skatt	-36 968	0	0	0

Avstämning av effektiv skattesats

Redovisat resultat före skatt		2 128 678	-5 821 376
Skatt på redovisat resultat enligt gällande skattesats (22 %):		468 309	0
Skatteeffekt av:			
Ej avdragsgill nedskrivning		0	2 537 511
Övriga ej avdragsgilla kostnader		4 658	0
Utnyttjat underskottsavdrag		-363 351	0
Ej skattepliktiga intäkter		-109 616	-186 212
Redovisad skatt		0	0
Årets skattekostnad i %		0,0%	0,0%

Nominell skattesats för svenska aktiebolag utgör för år 2014 och 2013 22,0 %.

Handwritten initials: TB, CK, and a circle.

Not 10 Balanserade utgifter för forsknings- och utvecklingsarbeten och liknande arbeten

	Koncernen		Moderföretaget	
	2014-12-31	2013-12-31	2014-12-31	2013-12-31
Ingående anskaffningsvärden	755 000	755 000	755 000	755 000
Utgående ackumulerade anskaffningsvärden	755 000	755 000	755 000	755 000
Ingående avskrivningar	-402 667	-251 667	-402 667	-251 667
Årets avskrivningar	-352 333	-151 000	-352 333	-151 000
Utgående ackumulerade avskrivningar	-755 000	-402 667	-755 000	-402 667
Utgående redovisat värde	0	352 333	0	352 333

Not 11 Goodwill

	Koncernen		Moderföretaget	
	2014-12-31	2013-12-31	2014-12-31	2013-12-31
Ingående anskaffningsvärden	3 956 357	3 956 357	0	0
Utgående ackumulerade anskaffningsvärden	3 956 357	3 956 357	0	0
Ingående avskrivningar	-1 879 585	-1 017 693	0	0
Årets avskrivningar	-2 076 772	-861 892	0	0
Utgående ackumulerade avskrivningar	-3 956 357	-1 879 585	0	0
Utgående redovisat värde	0	2 076 772	0	0

Not 12 Hyresrätter och liknande rättigheter

	Koncernen		Moderföretaget	
	2014-12-31	2013-12-31	2014-12-31	2013-12-31
Ingående anskaffningsvärden	4 453 769	4 453 769	0	0
Årets anskaffningar	1 033 217	0	0	0
Utgående ackumulerade anskaffningsvärden	5 486 986	4 453 769	0	0
Ingående avskrivningar	-1 238 506	-333 698	0	0
Årets avskrivningar	-888 480	-904 808	0	0
Utgående ackumulerade avskrivningar	-2 126 986	-1 238 506	0	0
Utgående redovisat värde	3 360 000	3 215 263	0	0

Not 13 Byggnader och mark

	Koncernen		Moderföretaget	
	2014-12-31	2013-12-31	2014-12-31	2013-12-31
Ingående anskaffningsvärden	0	0	0	0
Årets anskaffningar	66 095 441	0	0	0
Utgående ackumulerade anskaffningsvärden	66 095 441	0	0	0
Ingående avskrivningar	0	0	0	0
Årets avskrivningar	-615 245	0	0	0
Utgående ackumulerade avskrivningar	-615 245	0	0	0
Utgående redovisat värde	65 480 196	0	0	0

Not 14 Inventarier, verktyg och installationer

	Koncernen		Moderföretaget	
	2014-12-31	2013-12-31	2014-12-31	2013-12-31
Ingående anskaffningsvärden	378 730	303 730	0	0
Årets anskaffningar	38 084	75 000	0	0
Utgående ackumulerade anskaffningsvärden	416 814	378 730	0	0
Ingående avskrivningar	-202 223	-143 062	0	0
Årets avskrivningar	-57 844	-59 161	0	0
Utgående ackumulerade avskrivningar	-260 067	-202 223	0	0
Utgående redovisat värde	156 747	176 507	0	0

Not 15 Andelar i koncernföretag

	Moderföretaget	
	2014-12-31	2013-12-31
Ingående anskaffningsvärden	11 192 836	11 349 918
Årets anskaffningar	2 752 193	120 184
Försäljningar/utrangeringar	-5 402 652	-277 266
Utgående ackumulerade anskaffningsvärden	8 542 377	11 192 836
Ingående nedskrivningar	-170 000	-170 000
Utgående ackumulerade nedskrivningar	-170 000	-170 000
Utgående redovisat värde	8 372 377	11 022 836

Handwritten signature and initials

Not 16 Specifikation av andelar i koncernföretag

Namn	Kapital- andel	Rösträtts- andel	Antal andelar	Bokfört värde
Stureguld Sverige AB	70,93%	70,93%	60 999 911	7 822 377
Acrinova	55,00%	55,00%	500 000	500 000
Nytt NEV 1 AB	100%	100%	50 000	50 000
				8 372 377

	Org.nr.	Säte
Stureguld Sverige AB	556777-2883	Stockholm
Acrinova	556984-0910	Ängelholm
Nytt NEV 1 AB	556991-6082	Stockholm

Not 17 Fordringar hos koncernföretag

	Koncernen		Moderföretaget	
	2014-12-31	2013-12-31	2014-12-31	2013-12-31
Ingående anskaffningsvärden	0	0	0	0
Tillkommande fordringar	0	0	5 950 000	0
Utgående ackumulerade anskaffningsvärden	0	0	5 950 000	0
Utgående redovisat värde	0	0	5 950 000	0

Not 18 Andelar i intresseföretag

	Koncernen		Moderföretaget	
	2014-12-31	2013-12-31	2014-12-31	2013-12-31
Ingående anskaffningsvärden	0	0	0	0
Årets anskaffningar	4 412 652	0	4 412 652	0
Utgående ackumulerade anskaffningsvärden	4 412 652	0	4 412 652	0
Utgående redovisat värde	4 412 652	0	4 412 652	0

Handwritten signatures and initials: TST, CR, and a stylized symbol.

Not 19 Specifikation av andelar i intresseföretag

Namn	Antal andelar	Kapital- andel	Rösträtts- andel	Bokfört värde	
				moder- företaget	Resultatandel Koncern
Robert Friman International AB	66 857 350	22,67%	22,67%	4 412 652	0
				4 412 652	0

Robert Friman International AB
Org.nr. 556737-4037 Säte Gnosjö

Not 20 Andra långfristiga värdepappersinnehav

	Koncernen		Moderföretaget	
	2014-12-31	2013-12-31	2014-12-31	2013-12-31
Ingående anskaffningsvärden	2 367 179	2 310 387	262 430	0
Årets anskaffningar	0	56 792	258 480	262 430
Försäljningar/utrangeringar	-1 846 269	0	0	0
Utgående ackumulerade anskaffningsvärden	520 910	2 367 179	520 910	262 430
Utgående redovisat värde	520 910	2 367 179	520 910	262 430

Av årets nedskrivningar avser 10 kr nedskrivningar till det värde som tillgången har på balansdagen även om det inte kan antas att värdenedgången är bestående.

Not 21 Förutbetalda kostnader och upplupna intäkter

	Koncernen		Moderföretaget	
	2014-12-31	2013-12-31	2014-12-31	2013-12-31
Förutbetalda hyreskostnader	161 910	0	6 600	0
Övriga förutbetalda kostnader	55 785	0	16 580	0
	217 695	0	23 180	0

Not 22 Kassa och bank

	Koncernen		Moderföretaget	
	2014-12-31	2013-12-31	2014-12-31	2013-12-31
Kassamedel	217 695	1 418 528	109 364	123 636
	217 695	1 418 528	109 364	123 636

Handwritten signatures and initials: TØ, ak, a

Förslag till disposition beträffande bolagets vinst och utdelningspolicy

Styrelsen föreslår att ingen ordinarie utdelning lämnas för verksamhetsåret 2014, samt att resultatet överförs till ny räkning. Styrelsen har som mål att under varje enskilt verksamhetsår, som del av Bolagets affärsidé, att löpande dela ut delar av Bolagets innehav till Bolagets aktieägare. Detta som en del i noteringsprocessen för de Bolag NEVI har för avsikt att notera.

Ersättning till styrelsen

Styrelsen föreslår att ersättning om ett halvt prisbasbelopp per styrelseledamot för verksamhetsåret 2015. Samt ytterligare ett halvt prisbasbelopp till ordförande. Detta avser ledamöter som ej är anställda av Bolaget.

Ersättning till VD och ledande befattningshavare

Styrelsen har i uppgift att årligen överse bolagets ersättning till anställda. Bolaget har för avsikt att erbjuda samtliga medarbetare en totalkompensation som ska kunna attrahera kompetent personal till Bolaget samt behålla den under en längre period. Ersättningen ska vara marknadsmässig och ersättningen ska omförhandlas årligen. Ersättning till ledande befattningshavare kan vara fast och rörlig ersättning, samt pension och övriga ersättningar. Dessa fyra faktorer är den totala ersättningen.

Fast ersättning: den fasta ersättningen skall baseras på den anställdes ansvarsområden och erfarenhet. Rörlig ersättning: den rörliga delen ska baseras på bolaget och dess dotterbolags finansiella utveckling och utvärderas mot fastställda mål. Varje enskild medarbetare äger rätten att själv förhandla lön med närmste chef med utgångspunkt från ovan.


VD ska erhålla en ersättning, inklusive pension, fast och rörlig lön och skatter om 90 000 SEK per månad. Utöver ersättningen erhåller VD tjänstebil och telefon. Ingen rörlig ersättning utbetalas för verksamhetsåret 2015. Detta för att under året kunna kontrollera Bolagets kassaflöde. Styrelsen för New Equity Venture Int. AB ska kunna avvika från dessa riktlinjer om det i ett enskilt fall finns särskilda skäl för det.

Risker

Det finns flertalet risker som kan påverka Bolagets verksamhet och resultat. Flertalet av de interna riskerna förebygger bolaget genom att stärka koncernens interna rutiner, men det finns yttre faktorer som koncernen inte kan påverka. Investerare ska vara aktsamma vid investeringar och ska alltid skapa sig en helhetsbild av bolaget innan en investering görs i Bolaget.

Aktien och dess utveckling

Per den 1 januari 2014 hade Bolaget 2 000 000 aktier och aktiekursen var 3,90 SEK. Under året har en nyemission genomförts och antalet aktier var per 31 december 2014 var 2 610 000 stycken och aktien handlades till 8,95 SEK per aktie. Bolagets värde har gått från 7 800 000 SEK till 23 359 500 SEK. Under året har Bolaget delat ut värde på totalt 6,05 MSEK (värdet baseras på första handelsdag för respektive utdelad aktie). Högsta kurs under 2014 var 8,95 SEK och lägsta kurs var 3,10 SEK. Under året bytte Bolaget handelsplats och handlas sedan kvartal fyra på AktieTorget. Styrelsen har som mål att under varje enskilt verksamhetsår, som del av Bolagets affärsidé att löpande under verksamhetsåren dela ut delar av Bolagets innehav till Bolagets aktieägare.



Nyckeltalsdefinitioner


Justerat eget kapital

Eget kapital med tillägg för obeskattade reserver som reducerats med uppskjuten skatt.

Soliditet

Justerat eget kapital i procent av balansomslutning

Stockholm den 20/3 2015




Tomas du Rietz
Ordförande



Thomas Jansson
Verkställande direktör

Min revisionsberättelse har lämnats den 23/3 2015



Berit Holmgren
Godkänd revisör



Carl Kock

REVISIONSBERÄTTELSE

Till årsstämman i New Equity Venture International AB
Org.nr. 556818-0300

Rapport om årsredovisningen och koncernredovisningen

Jag har reviderat årsredovisningen och koncernredovisningen för New Equity Venture International AB för år 2014.

Styrelsens och verkställande direktörens ansvar för årsredovisningen och koncernredovisningen

Det är styrelsen och verkställande direktören som har ansvaret för att upprätta en årsredovisning och koncernredovisning som ger en rättvisande bild enligt årsredovisningslagen och för den interna kontroll som styrelsen och verkställande direktören bedömer är nödvändig för att upprätta en årsredovisning och koncernredovisning som inte innehåller väsentliga felaktigheter, vare sig dessa beror på oegentligheter eller på fel.

Revisorns ansvar

Mitt ansvar är att uttala mig om årsredovisningen och koncernredovisningen på grundval av min revision. Jag har utfört revisionen enligt International Standards on Auditing och god revisionssed i Sverige. Dessa standarder kräver att jag följer yrkesetiska krav samt planerar och utför revisionen för att uppnå rimlig säkerhet att årsredovisningen och koncernredovisningen inte innehåller väsentliga felaktigheter.

En revision innefattar att genom olika åtgärder inhämta revisionsbevis om belopp och annan information i årsredovisningen och koncernredovisningen. Revisorn väljer vilka åtgärder som ska utföras, bland annat genom att bedöma riskerna för väsentliga felaktigheter i årsredovisningen och koncernredovisningen, vare sig dessa beror på oegentligheter eller på fel. Vid denna riskbedömning beaktar revisorn de delar av den interna kontrollen som är relevanta för hur bolaget upprättar årsredovisningen och koncernredovisningen för att ge en rättvisande bild i syfte att utforma granskningsåtgärder som är ändamålsenliga med hänsyn till omständigheterna, men inte i syfte att göra ett uttalande om effektiviteten i bolagets interna kontroll. En revision innefattar också en utvärdering av ändamålsenligheten i de redovisningsprinciper som har använts och av rimligheten i styrelsens och verkställande direktörens uppskattningar i redovisningen, liksom en utvärdering av den övergripande presentationen i årsredovisningen och koncernredovisningen.

Jag anser att de revisionsbevis jag har inhämtat är tillräckliga och ändamålsenliga som grund för mina uttalanden.

Uttalanden

Enligt min uppfattning har årsredovisningen och koncernredovisningen upprättats i enlighet med årsredovisningslagen och ger en i alla väsentliga avseenden rättvisande bild av moderbolagets och koncernens finansiella ställning per den 31 december 2014 och av dessas finansiella resultat och kassaflöden för året enligt årsredovisningslagen. Förvaltningsberättelsen är förenlig med årsredovisningens och koncernredovisningens övriga delar.

Jag tillstyrker därför att årsstämman fastställer resultaträkningen och balansräkningen för moderbolaget och för koncernen.

Rapport om andra krav enligt lagar och andra författningar

Utöver min revision av årsredovisningen och koncernredovisningen har jag även reviderat förslaget till dispositioner beträffande bolagets vinst eller förlust samt styrelsens och verkställande direktörens förvaltning för New Equity Venture International AB för år 2014.

Styrelsens och verkställande direktörens ansvar

Det är styrelsen som har ansvaret för förslaget till dispositioner beträffande bolagets vinst eller förlust, och det är styrelsen och verkställande direktören som har ansvaret för förvaltningen enligt aktiebolagslagen.

Revisorns ansvar

Mitt ansvar är att med rimlig säkerhet uttala mig om förslaget till dispositioner beträffande bolagets vinst eller förlust och om förvaltningen på grundval av min revision. Jag har utfört revisionen enligt god revisionssed i Sverige.

Som underlag för mitt uttalande om styrelsens förslag till dispositioner beträffande bolagets vinst eller förlust har jag granskat om förslaget är förenligt med aktiebolagslagen.


Som underlag för mitt uttalande om ansvarsfrihet har jag utöver min revision av årsredovisningen och koncernredovisningen granskat väsentliga beslut, åtgärder och förhållanden i bolaget för att kunna bedöma om någon styrelseledamot eller verkställande direktören är ersättningsskyldig mot bolaget. Jag har även granskat om någon styrelseledamot eller verkställande direktören på annat sätt har handlat i strid med aktiebolagslagen, årsredovisningslagen eller bolagsordningen.

Jag anser att de revisionsbevis jag inhämtat är tillräckliga och ändamålsenliga som grund för mina uttalanden.

Uttalanden

Jag tillstyrker att årsstämman disponerar vinsten enligt förslaget i förvaltningsberättelsen och beviljar styrelsens ledamöter och verkställande direktören ansvarsfrihet för räkenskapsåret.

Stockholm den 23/3 2015


Berit Holmgren
Godkänd revisor Far