


Årsredovisning och koncernredovisning

för räkenskapsåret 2020-01-01 - 2020-12-31



NEVI

New Equity Venture International AB

Styrelsen och verkställande direktören för New Equity Venture International AB avger härmed följande årsredovisning och koncernredovisning.

Innehåll	Sida
Förvaltningsberättelse	4
Koncernen	
Resultaträkning	6
Balansräkning	7
Rapport över förändringar i eget kapital	9
Kassaflödesanalys	10
Moderföretaget	
Resultaträkning	11
Balansräkning	12
Rapport över förändringar i eget kapital	13
Kassaflödesanalys	14
Tilläggsupplysningar	
Noter	15

Styrelsens säte: Stockholm

Företagets redovisningsvaluta: Svenska kronor (SEK).



Året i korthet

Händelser under året

- Januari, utökar krediterna med 8,00 MSEK
- Inleder in-house projekt inom ehandel
- In-house projektet förvärvar smallroom.se
- Strukturaffär, ORGO TECH förvärvar HUBSO
- Investerar i JS Security
- Amorterar på lån under hösten

Händelser väsentlig betydelse efter periodens utgång

- Amorterat av externa lån
- Sålt stor post i innehavet Game Chest Group
- Lämnat innehavet i Apotek och Zoomability
- Ökat innehavet i Tourn och CGIT

Koncernens innehav per 2020-12-31

MOBA	489 750
Zoomability	54 750
HUBSO	32 100 000
Mediacle Group	677 000
GoGo Lead tech	2 399 384
iApotek	2 150 000
Tourn Int	376 000
Ayima Group	754 300
Sjöstrand Coffee	2 000 000
CGIT Holding	267 160
Game Chest Group	3 520 450
Mandel Design	1 530 099
Partner Fondkommission	11 901
W & IT Solutions Group	5 236 342
WaVR Tech	600 000
JS security	1 000 000

Vision, affärsidé, mål och strategi

Vision:

New Equity Venture Int. ABs (NEVI) vision är att vara en ledande investerare inom "micro-segmentet".

Affärsidé:

NEVI har som affärsidé att investera i tillväxtbolag, såväl noterade som onoterade, samt utveckla och lansera egna affärsidéer.

Verksamhetsbeskrivning, strategi och affärsmodell

NEVI har som verksamhet att investera i tillväxtbolag, i såväl noterade som onoterade, samt utveckla och lansera egna affärsidéer. Investeringar och egna in-house sker inom ett brett spektrum. Målet är att de bolag NEVI investerar i inom en snar framtid ska organiseras och förberedas för notering. NEVI har som mål att vara delaktiga i målbolagets affärs- och strategiutveckling.



Finansiella mål och prognoser för NEVI koncernen

År 2025 är målet enligt följande:

Inneha tillgångar om 750-1000 MSEK fördelat på upp till 50 innehav.

Omsätta 150-200 MSEK i dotterbolagen

EBITDA-marginal 7,5 - 12,5 procent

Detta kan komma att revideras med anledning av senaste periodens oroligheter i världen.

Förslag till utdelning, samt antalet aktier per 2020-12-31

Styrelsen föreslår utdelning om 0,38 kr per aktie eller 1 578 397 kr lämnas i utdelning för verksamhetsåret 2020.

Bolaget har per 2020-12-31, 4 153 675 stycken aktier, 379 257 av serie-A och 3 774 418 stycken av serie-B.

VD har ordet

2020 blev ett bra år med ökad omsättning, förbättrat resultat och ökat substansvärde; och efter årsskiftet har vi återbetalat våra externa lån och inför årsstämman har styrelsen föreslagit utdelning om 0,38 kr per aktie.

Vi fortsätter att investera i tillväxtbolag, i väldigt tidiga skeden för att skapa högsta möjliga avkastning på investerat kapital, detta är förenat med hög risk, men vi har sedan 2014 bevisat att vi har en fungerande affärsmodell. Vi har år efter år hållit oss till vår strategi och kommer göra det även i framtiden. Det roligaste vi observerat under senaste tiden är att de bolag vi arbetar närmast utvecklar sin verksamhet bäst, vi vet att vi är bra på det vi gör. Vidare kommer vi fortsätta notera våra innehav, vi gör bedömningen att innehaven i noterad miljö skapar högre tillväxt då vi tydligt observerat att noterade innehav har hårdare press på sig att prestera bra än onoterade bolag. Vidare är det roligt att där vi tidigare fått kritik att notera bolag i för tidiga skeden, nu är det hetaste på finansmarknaden, med då benämns det som SPAC ("Special Purpose Acquisition Company"). NEVI har alltid investerat i tillväxtbolag där vi ser tillväxtpotentialer via förvärv i noterad miljö. Det är i dessa processer NEVI tillsammans med tillväxtbolagen skapar högsta avkastning och värdeökning.

Vi utvärderar kontinuerligt våra innehav och vi kommer fortsättningsvis lämna de innehav vi bedömer ej passar vår portfölj eller ej uppfyller våra grundkrav:

1. positivt EBITDA-resultat
2. positivt kassaflöde från verksamheten, eller
3. presentera en tydlig strategi för att uppnå kraven

Koncernens resultatet för 2020 uppgick till 32,2 MSEK i jämförelse med 6,9 MSEK 2019, koncernens egna kapital var 103,7 MSEK i jämförelse med 56,3 MSEK 2019 och de totala tillgångarna var 124,6 MSEK i jämförelse med 81,8 MSEK 2019.

Nu tittar vi in i framtiden och jag ser med tillförsikt på den, majoriteten av våra innehav utvecklas starkt och substansvärdet har sedan årsskiftet utvecklats i rätt riktning. Vi fortsätter våra investeringar i innovativa tillväxtbolag, och direkt när resor möjliggörs kommer våra expensionsplaner åter införlivas. I framtiden vill vi ha en jämnt fördelat portfölj med bolag från Sverige, Storbritannien och Nordamerika.

Thomas Jansson
Verkställande direktör



Förvaltningsberättelse

Verksamheten

NEVI har som verksamhet att investera i tillväxtbolag, i såväl noterade som onoterade, samt utveckla och lansera egna affärsidéer. Investeringar och egna in-house sker inom ett brett spektrum. Målet är att de bolag NEVI investerar i inom en snar framtid ska organiseras och förberedas för notering. NEVI har som mål att vara delaktiga i målbolagets affärs- och strategiutveckling.

Finansiellt

Finansiellt har koncernens resultat för 2020 utvecklats positivt, resultat för 2020 uppgår till 32,2 MSEK, 2019 6,9 MSEK. Omsättningen utvecklades från 8,2 MSEK 2019 till 47,6 MSEK 2020. Koncernens egna kapital ökade till 103,7 MSEK från 56,3 MSEK 2019. De totala tillgångarna har ökat från 81,8 MSEK till 124,6 MSEK 2020.

Koncernstruktur 2020-12-31

New Equity Venture Int AB (556818-0300) är moderbolag med följande dotterbolag: New Equity Venture (UK) Ltd, Aktiebolaget NEVISWE, NEVIUS AB och W & IT Solutions Group AB.

Forskning och utveckling

Bolaget bedriver ingen forskning och utveckling av väsentlig betydelse.

Organisation och styrelse

Vid utgången av 2020 hade Bolaget fyra medarbetare och fyra styrelseledamöter.

Styrelsens arbete

NEVIs styrelse bestod efter årsstämman 2020 av fyra ledamöter. Styrelsen utses på årsstämman för tiden intill nästa årsstämma. Det finns inga bestämmelser i bolagets bolagsordning om tillsättande och entledigande av styrelseledamöter. NEVIs styrelse har en arbetsordning som reglerar arbetsfördelning och rapportering. Utöver det konstituerande sammanträdet har styrelsen som mål att hålla fyra ordinarie styrelsemöten.

Bolagsstyrning

Styrning av NEVI sker via årsstämman, styrelsen och verkställande direktören i enlighet med aktiebolagslagen samt företagets bolagsordning.

Bolagets fem största ägare 2020-12-31:

Ägare	kapital %	röster %
AB B21 Invest AB*	26,50	59,65
Avanza Pension	17,69	9,71
Gerhard Dal	14,95	8,21
Thomas Jansson - VD	4,98	2,74

*Kontrolleras av VD Thomas Jansson

Källa: Euroclear

Finansiell kalender

Delårsrapport ett 2021	2021-05-28
Delårsrapport två 2021	2021-08-27
Delårsrapport tre 2021	2021-11-26
Årsstämma 2021	2021-05-27
Avstämningsdag för utdelning 2021-05-31 med utbetalning 2021-06-03	

Utdelning

Styrelsen föreslår att 0,38 kr per aktie lämnas för verksamhetsåret 2020.
Avstämningsdag för utdelning 2021-05-31 med utbetalning 2021-06-03

Finansiella mål och prognoser för NEVI koncernen

År 2025 är målet enligt följande:

Inneha tillgångar om 750-1000 MSEK fördelat på upp till 50 innehav.

Omsätta 150-200 MSEK i dotterbolagen

EBITDA-marginal 7,5 - 12,5 procent

Detta kan komma att revideras med anledning av senaste periodens oroligheter i världen.

Kapitalstruktur, kreditfaciliteter, säkerheter, eventalförpliktelser och nyemissionsmandat 2020-12-31

Moderbolaget har upptaga lån om ca 6 MSEK och för det pantsatt aktier till ett värde om ca 20 MSEK. Efter periodens utgång har bolaget återbetalats samtliga lån och återfått pantsatta aktier. Därutöver finns ett bemyndigande från årsstämman 2020 att emittera aktier upp till vad bolagsordningen godkänner. Styrelsen har som riktlinje att ha belång som högst 30 % av substansvärdet.

Hållbarhet

NEVI eftersträvar att driva sin verksamhet på ett hållbart sätt. NEVI har som ambition att vara en såväl ansvarsfull ägare som bolag.

Covid-19

Den pandemi som vi befinner oss i undgår ingen inklusive vår koncern. Det finns risk att bolagets verksamheter och utveckling påverkas till följd av pandemin, COVID-19. Bolaget arbetar aktivt med att anpassa verksamheten efter de rådande förutsättningarna samtidigt som de eventuella effekterna utvärderas löpande.

Risker

NEVI är ett investeringsbolag som förvärvar, utvecklar och säljer noterade och onoterade tillväxtbolag. Verksamheten innebär risker hänförliga till både NEVI och bolagen. Dessa omfattar framförallt marknadsmässiga, verksamhetsrelaterade och transaktionsrelaterade risker och kan avse både generella risker, såsom omvärldshändelser och den makroekonomiska utvecklingen, samt företags- och branschspecifika risker. NEVIs framtida resultatutveckling är till stor del beroende av de underliggande bolagets framgång och avkastning, vilken också bland annat är beroende av hur framgångsrika bolagsansvariga och respektive bolags ledningsgrupp och styrelse är på att utveckla bolaget och genomföra värdeskapande initiativ. NEVI är även utsatta för finansiella risker, främst relaterade till lån, fordringar, leverantörsskulder och derivatinstrument. De finansiella riskerna består av likviditetsrisk, ränterisk, kreditrisk och valutarisk. Det är även väsentligt att NEVI har förmåga att attrahera och behålla personal med rätt kompetens och erfarenhet.

	2020	2019	2018	2017
Flerårsöversikt koncernen				
Nettoomsättning (tkr)	46 480	6 276	37 457	40 906
Resultat efter finansiella poster (tkr)	28 232	4 171	-16 213	-33 270
Balansomslutning (tkr)	124 558	81 762	65 471	79 430
Soliditet (%)	83,3%	68,8%	93,1%	78,6%
Antal anställda	16	9	13	13
Flerårsöversikt Moderföretaget				
Nettoomsättning (tkr)	1 937	605	1 405	751
Resultat efter finansiella poster (tkr)	1 023	-16 112	-22 153	-10 724
Balansomslutning (tkr)	42 486	44 770	28 293	47 684
Soliditet (%)	64,8%	57,0%	89,0%	96,7%
Antal anställda	4	4	6	5

Förslag till vinstdisposition

Styrelsen föreslår att till förfogande stående vinstmedel

Överkursfond	25 987 406
Balanserat resultat	-4 616 394
Årets resultat	2 023 428
	23 394 440
disponeras så att	
till aktieägare utdelas (0,38 kronor per aktie)	-1 578 397
i ny räkning överföres	22 356 021
	20 777 625

Koncernens resultaträkning	Not	2020-01-01 -2020-12-31	2019-01-01 -2019-12-31
Nettoomsättning		46 479 601	6 275 980
Övriga rörelseintäkter		1 094 978	1 911 768
		47 574 579	8 187 748
<i>Rörelsens kostnader</i>			
Råvaror och förnödenheter		-34 480 708	-4 215 132
Övriga externa kostnader		-10 304 808	-6 131 689
Personalkostnader	2	-15 449 269	-9 423 507
Avskrivningar och nedskrivningar av materiella och immateriella anläggningstillgångar		-4 795 155	-1 297 872
Övriga rörelsekostnader		0	-200 000
		-65 029 940	-21 268 200
Rörelseresultat		-17 455 361	-13 080 452
<i>Resultat från finansiella investeringar</i>			
Resultat från andelar i koncernföretag		7 552 701	34 558 295
Resultat från andelar i intresseföretag		36 878 555	-11 237 881
Resultat från övriga värdepapper och fordringar som är anläggningstillgångar		3 599 427	-3 805 472
Övriga ränteintäkter och liknande resultatposter		218 974	86 756
Räntekostnader och liknande resultatposter		-2 562 280	-2 350 297
		45 687 377	17 251 401
Resultat efter finansiella poster		28 232 016	4 170 949
Skatt på årets resultat	3	-2 623	0
Minoritetsintresse		3 971 144	2 757 634
Årets resultat		32 200 537	6 928 583
Hänförligt till Moderföretagets aktieägare		32 200 537	6 928 583

Handwritten signature and initials

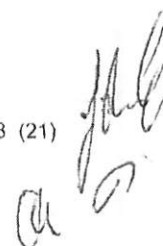
Koncernens balansräkning

	Not	2020-12-31	2019-12-31
TILLGÅNGAR			
<i>Anläggningstillgångar</i>			
<i>Immateriella anläggningstillgångar</i>			
Goodwill	4	7 877 662	2 416 187
Varumärken	5	5 333	2 001 333
IT plattform	6	5 013 055	748 845
Hysesrätt	7	0	1 800 000
		12 896 050	6 966 365
<i>Materiella anläggningstillgångar</i>			
Inventarier, verktyg och installationer	8	300 103	0
		300 103	0
<i>Finansiella anläggningstillgångar</i>			
Andelar i intresseföretag	11	61 417 331	30 505 933
Andra långfristiga värdepappersinnehav	12	25 944 838	21 066 777
Deposition	13	4 012	4 565
Andra långfristiga fordringar	14	430 156	1 203 458
		87 796 337	52 780 733
Summa anläggningstillgångar		100 992 490	59 747 098
<i>Omsättningstillgångar</i>			
<i>Varulager m.m.</i>			
Råvaror och förnödenheter		5 146 985	6 559 154
		5 146 985	6 559 154
<i>Kortfristiga fordringar</i>			
Kundfordringar		3 123 912	2 230 169
Fordringar hos intresseföretag		43 119	1 719 067
Aktuella skattefordringar		275 873	162 380
Övriga fordringar		4 797 266	3 451 229
Förutbetalda kostnader och upplupna intäkter		1 390 415	904 893
		9 630 585	8 467 738
<i>Kassa och bank</i>		8 787 649	6 988 133
Summa omsättningstillgångar		23 565 219	22 015 025
SUMMA TILLGÅNGAR		124 557 709	81 762 123

Jul
ca

Koncernens balansräkning

	Not	2020-12-31	2019-12-31
EGET KAPITAL OCH SKULDER			
<i>Eget kapital</i>	15		
Aktiekapital		4 153 675	4 153 675
Övrigt tillskjutet kapital		143 284 449	129 640 404
Annat eget kapital inklusive årets resultat		-41 401 271	-72 906 723
Eget kapital hänförligt till moderföretagets aktieägare		106 036 853	60 887 356
Minoritetsintresse		-2 307 401	-4 627 116
		103 729 452	56 260 240
Kortfristiga skulder			
Checkräkningskredit		829 314	749 667
Leverantörsskulder		2 242 689	2 609 769
Övriga skulder		11 510 022	18 521 105
Upplupna kostnader och förutbetalda intäkter		6 246 232	3 621 342
		20 828 257	25 501 883
SUMMA EGET KAPITAL OCH SKULDER		124 557 709	81 762 123



Rapport över förändringar i koncernens egna kapital

	Aktiekapital	Övrigt tillskjutet kapital	Annat eget kapitel inkl. årets resultat	Minoritets- intresse	Totalt
Ingående balans 2019-01-01	3 015 257	35 267 041	20 680 855	2 022 120	60 985 273
Nyemission	1 138 418	15 918 643	-1 309 461	0	15 747 600
Förändring koncernsammansättning	0	78 454 720	-99 145 849	-6 649 236	-27 340 365
Omräkningsdifferenser	0	0	-60 851	0	-60 851
Årets resultat	0	0	6 928 583	0	6 928 583
Utgående balans 2019-12-31	4 153 675	129 640 404	-72 906 723	-4 627 116	56 260 240
Nyemission	0	13 644 045	0	7 048 520	20 692 565
Förändring koncernsammansättning	0	0	-694 667	-488 660	-1 183 327
Omräkningsdifferenser	0	0	-418	0	-418
Årets resultat	0	0	32 200 537	-4 240 146	27 960 391
Utgående balans 2020-12-31	4 153 675	143 284 449	-41 401 271	-2 307 401	103 729 452


Handwritten signature and initials

Koncernens kassaflödesanalys

	2020-01-01 -2020-12-31	2019-01-01 -2019-12-31
Den löpande verksamheten		
Resultat efter finansiella poster	28 232 016	4 170 949
Justering för poster som inte ingår i kassaflödet	-39 258 010	-16 052 184
	-11 025 994	-11 881 235
Betald inkomstskatt	-116 116	-453 072
Kassaflöde från den löpande verksamheten före förändringar av rörelsekapital	-11 142 110	-12 334 307
Förändringar i rörelsekapital		
Förändring av varulager	1 412 169	-6 312 954
Förändring av rörelsefordringar	-4 968 819	-6 527 996
Förändring av rörelseskulder	4 672 275	8 488 356
Kassaflöde från den löpande verksamheten	-10 026 485	-16 686 901
<i>Investeringsverksamheten</i>		
Förvärv av dotterföretag	-39 181	-1 302 984
Avyttringar av dotterbolag	178 756	0
Förvärv av immateriella anläggningstillgångar	-5 439 067	-249 510
Förvärv av materiella anläggningstillgångar	-311 216	0
Förvärv av finansiella anläggningstillgångar	-1 829 657	-20 334 559
Försäljning av anläggningstillgångar	19 291 366	11 354 185
Kassaflöde från investeringsverksamheten	11 851 001	-10 532 868
<i>Finansieringsverksamheten</i>		
Nyemission	-25 000	14 547 609
Upptagna lån	0	15 000 000
Kassaflöde från finansieringsverksamheten	-25 000	29 547 609
Årets kassaflöde	1 799 516	2 327 840
Likvida medel vid årets början	6 988 133	4 660 293
Likvida medel vid årets slut	8 787 649	6 988 133

Moderföretagets resultaträkning

		2020-01-01	2019-01-01
	Not	-2020-12-31	-2019-12-31
Nettoomsättning		1 936 913	604 729
Övriga rörelseintäkter		0	21 000
		1 936 913	625 729
<i>Rörelsens kostnader</i>			
Råvaror och förnödenheter		-41 452	0
Övriga externa kostnader		-2 036 536	-2 337 271
Personalkostnader	2	-8 415 818	-6 175 667
		-10 493 806	-8 512 938
Rörelseresultat		-8 556 893	-7 887 209
<i>Resultat från finansiella investeringar</i>			
Resultat från andelar i koncernföretag		6 250 000	0
Resultat från andelar i intresseföretag		3 640 875	-3 299 062
Resultat från övriga värdepapper och fordringar som är anläggningstillgångar		1 083 558	-2 730 728
Övriga ränteintäkter och liknande resultatposter		279 777	55 880
Räntekostnader och liknande resultatposter		-1 673 889	-2 250 587
		9 580 321	-8 224 497
Resultat efter finansiella poster		1 023 428	-16 111 706
Bokslutsdispositioner		1 000 000	700 000
Resultat före skatt		2 023 428	-15 411 706
Skatt på årets resultat	3	0	0
Årets resultat		2 023 428	-15 411 706



Moderföretagets balansräkning


	Not	2020-12-31	2019-12-31
TILLGÅNGAR			
<i>Anläggningstillgångar</i>			
<i>Finansiella anläggningstillgångar</i>			
Andelar i koncernföretag	9,10	1 981 054	1 808 345
Andelar i intresseföretag	11	25 752 897	25 485 398
Andra långfristiga värdepappersinnehav	12	8 201 927	9 134 829
		35 935 878	36 428 572
Summa anläggningstillgångar		35 935 878	36 428 572
<i>Omsättningstillgångar</i>			
<i>Kortfristiga fordringar</i>			
Kundfordringar		47 420	90 000
Fordringar hos koncernföretag		4 653 186	2 951 825
Fordringar hos intresseföretag		43 119	461 010
Övriga fordringar		19 011	86 294
Förutbetalda kostnader och upplupna intäkter		345 899	136 953
		5 108 635	3 726 082
<i>Kassa och bank</i>		1 441 270	4 615 431
Summa omsättningstillgångar		6 549 905	8 341 513
SUMMA TILLGÅNGAR		42 485 783	44 770 085

Moderföretagets balansräkning

	Not	2020-12-31	2019-12-31
EGET KAPITAL OCH SKULDER			
<i>Eget kapital</i>			
15			
<i>Bundet eget kapital</i>			
Aktiekapital		4 153 675	4 153 675
		4 153 675	4 153 675
<i>Fritt eget kapital</i>			
Överkursfond		25 987 406	25 987 406
Balanserat resultat		-4 616 394	10 795 311
Årets resultat		2 023 428	-15 411 706
		23 394 440	21 371 011
		27 548 115	25 524 686
<i>Kortfristiga skulder</i>			
Leverantörsskulder		2 177	158 345
Skulder till koncernföretag		3 000 960	960
Övriga skulder		7 083 892	16 221 199
Upplupna kostnader och förutbetalda intäkter		4 850 639	2 864 895
		14 937 668	19 245 399
SUMMA EGET KAPITAL OCH SKULDER		42 485 783	44 770 085

Rapport över förändringar i moderföretagets egna kapital

	Aktie- kapital	Överkurs- fond	Balanserat resultat	Årets resultat	Totalt
Ingående balans 2019-01-01	3 015 257	10 068 763	32 958 254	-20 853 482	25 188 792
Omföring resultat föregående år	0	0	-20 853 482	20 853 482	0
Nyemission	1 138 418	15 918 643	-1 309 461	0	15 747 600
Årets resultat	0	0	0	-15 411 706	-15 411 706
Utgående balans 2019-12-31	4 153 675	25 987 406	10 795 311	-15 411 706	25 524 686
Omföring resultat föregående år	0	0	-15 411 706	15 411 706	0
Årets resultat	0	0	0	2 023 428	2 023 428
Utgående balans 2020-12-31	4 153 675	25 987 406	-4 616 394	2 023 428	27 548 115



Moderföretagets kassaflödesanalys

	2020-01-01 -2020-12-31	2019-01-01 -2019-12-31
Den löpande verksamheten		
Resultat efter finansiella poster	1 023 428	-16 111 706
Justeringar för poster som inte ingår i kassaflödet	485 760	9 454 374
	1 509 188	-6 657 332
Betald inkomstskatt	0	0
Kassaflöde från den löpande verksamheten före förändringar av rörelsekapital	1 509 188	-6 657 332
<i>Förändringar i rörelsekapital</i>		
Förändring av rörelsefordringar	-1 632 552	-5 291 692
Förändring av rörelseskulder	-3 307 731	3 371 038
Kassaflöde från den löpande verksamheten	-3 431 095	-8 577 986
<i>Investeringsverksamheten</i>		
Förvärv av andelar i koncernföretag	0	-1 575 093
Förvärv av finansiella anläggningstillgångar	-855 212	-18 829 247
Avyttringar av finansiella anläggningstillgångar	1 112 146	2 892 287
Kassaflöde från investeringsverksamheten	256 934	-17 512 053
<i>Finansieringsverksamheten</i>		
Nyemission	0	14 547 609
Upptagna lån	0	15 000 000
Erhållet/lämnat koncernbidrag	0	700 000
Kassaflöde från finansieringsverksamheten	0	30 247 609
Årets kassaflöde	-3 174 161	4 157 570
Likvida medel vid årets början	4 615 431	457 861
Likvida medel vid årets slut	1 441 270	4 615 431

Noter

Not 1 Redovisnings- och värderingsprinciperprinciper m.m.

Allmänna redovisningsprinciper

Årsredovisningen har upprättats enligt årsredovisningslagen (1995:1554) och BFNAR 2012:1 Årsredovisning och koncernredovisning (K3):

Koncernredovisning

Koncernredovisningen är upprättad enligt förvärvsmetoden. Koncernredovisningen omfattar moderföretaget samt dess dotterföretag. Med dotterföretag avses de företag i vilka moderföretaget, direkt eller indirekt, har ett bestämmande inflytande.

Intresseföretag ingår i koncernredovisningen enligt kapitalandelsmetoden. Som intresseföretag räknas de företag i vilka moderföretaget har ett betydande men inte bestämmande inflytande.

I koncernredovisningen faller koncernföretagens bokslutsdispositioner bort och ingår i det redovisade resultatet efter avdrag för uppskjuten skatt. Detta innebär att koncernföretagens obeskattade reserver i koncernens balansräkning fördelas mellan uppskjuten skatteskuld och eget kapital.

Utöver vad som framgår om bokslutsdispositioner och obeskattade reserver så överensstämmer samtliga i koncernredovisningen tillämpade redovisnings- och värderingsprinciper med de som beskrivs och tillämpas av moderföretaget.

Närmast överordnat moderföretag är Aktiebolaget B21 Invest (org.nr. 556811-6684) med säte i Stockholm.

Intäktsredovisning

Inkomsten redovisas till verkligt värde av vad företaget fått eller kommer att få. Det innebär att företaget redovisar inkomsten till nominellt värde (fakturabelopp) om företaget får ersättning i likvida medel direkt vid leveransen. Avdrag görs för lämnade rabatter.

Vid försäljning av varor redovisas normalt inkomsten som intäkt när de väsentliga förmåner och risker som är förknippade med ägandet av varan har överförts från företaget till köparen.

Ersättning i form av ränta, royalty eller utdelning redovisas som intäkt när det är sannolikt att företaget kommer att få de ekonomiska fördelar som är förknippade med transaktionen och när inkomsten kan beräknas på ett tillförlitligt sätt.

Ränta redovisas som intäkt enligt den s.k. effektivräntemetoden.

Royalty periodiseras i enlighet med överenskommelsens ekonomiska innebörd.

Utdelning redovisas som intäkt när företagets rätt till betalning är säkerställd.

Tjänste- och entreprenaduppdrag

Tjänsteuppdrag/Entreprenaduppdrag på löpande räkning intäktsredovisas i takt med att arbetet utförs. Upparbetad, ej fakturerad intäkt tas i balansräkningen upp till det belopp som beräknas bli fakturerat och redovisas i posten "Upparbetad men ej fakturerad intäkt".

Redovisning av leasingavtal

I koncernen redovisas tillgångar som leasas genom ett finansiellt leasingavtal som en materiell anläggningstillgång samtidigt som framtida leasingavgifter redovisas som skuld. Vid det första redovisningstillfället redovisas tillgången och skulden till nuvärdet av framtida minimileaseavgifter och eventuellt restvärde. Vid beräkningen av nuvärdet av minimileaseavgifterna används avtalets implicita ränta. Operationella leasingavtal redovisas som en kostnad linjärt över leasingperioden.

I moderföretaget redovisas samtliga leasingavtal, såväl finansiella som operationella, som operationella leasingavtal.

Anläggningstillgångar

Materiella och immateriella anläggningstillgångar redovisas till anskaffningsvärde minskat med ackumulerade avskrivningar och eventuella nedskrivningar.

Avskrivningsbart belopp utgörs av anskaffningsvärdet minskat med ett beräknat restvärde om detta är väsentligt. Avskrivning sker linjärt över den förväntade nyttjandeperioden.

Följande avskrivningstider tillämpas:

Immateriella anläggningstillgångar

Goodwill	5 år
Varumärken	5 år
IT plattform	5 år
Hysesrätt	5 år

Materiella anläggningstillgångar

Inventarier, verktyg och installationer	5 år
---	------

Varulager

Varulagret har värderats till det lägsta av dess anskaffningsvärde och dess nettoförsäljningsvärde på balansdagen. Med nettoförsäljningsvärdet avses varornas beräknade försäljningspris, minskat med försäljningskostnader. Den valda värderingsmetoden innebär att eventuell inkurans i varulagret har beaktats.

Omräkning av poster i utländsk valuta

Fordringar och skulder i utländsk valuta har värderats till balansdagens kurs. Kursvinster och kursförluster på rörelsefordringar och rörelseskulder redovisas i rörelseresultatet medan kursvinster och kursförluster på finansiella fordringar och skulder redovisas som finansiella poster.

Fordringar, skulder och avsättningar

Om inget annat anges ovan värderas kortfristiga fordringar till det lägsta av dess anskaffningsvärde och det belopp varmed de beräknas bli reglerade. Långfristiga fordringar och långfristiga skulder värderas efter det första värderingstillfället till upplupet anskaffningsvärde. Övriga skulder och avsättningar värderas till de belopp varmed de beräknas bli reglerade. Övriga tillgångar redovisas till anskaffningsvärde om inget annat anges ovan.

Not 2 Anställda och personalkostnader

Medelantalet anställda

	2020		2019	
	Antal anställda	Varav män	Antal anställda	Varav män
Moderföretaget	4	75%	4	50%
Dotterföretag	16	66%	5	100%
Totalt koncernen	20	70%	9	78%

Löner och andra ersättningar

	Koncernen		Moderföretaget	
	2020	2019	2020	2019
Styrelse och VD	3 461 126	2 780 450	1 789 252	1 844 768
Övriga anställda	8 045 019	4 261 723	4 428 854	2 734 059
	11 506 145	7 042 174	6 218 106	4 578 827
<i>Sociala kostnader</i>				
Övriga sociala kostnader	3 677 890	2 179 219	2 007 350	1 421 109
	3 677 890	2 179 219	2 007 350	1 421 109

Not 3 Skatt på årets resultat

	Koncernen		Moderföretaget	
	2020	2019	2020	2019
Aktuell skatt	-2 623	0	0	0
Redovisad skatt	-2 623	0	0	0

Not 4 Goodwill

	Koncernen		Moderföretaget	
	2020-12-31	2019-12-31	2020-12-31	2019-12-31
Ingående anskaffningsvärden	2 481 222	5 745 886	0	0
Årets anskaffningar	6 409 023	2 481 222	0	0
Försäljningar/utrangeringar	0	-5 745 886	0	0
Utgående ackumulerade anskaffningsvärden	8 890 245	2 481 222	0	0
Ingående avskrivningar	-65 035	-1 188 804	0	0
Försäljningar/utrangeringar	0	2 097 682	0	0
Omklassificeringar	0	0	0	0
Årets avskrivningar	-947 548	-973 913	0	0
Utgående ackumulerade avskrivningar	-1 012 583	-65 035	0	0
Utgående redovisat värde	7 877 662	2 416 187	0	0

Not 5 Varumärken	Koncernen		Moderföretaget	
	2020-12-31	2019-12-31	2020-12-31	2019-12-31
Ingående anskaffningsvärden	2 029 000	0	0	0
Årets anskaffningar	0	2 029 000	0	0
Försäljningar/utrangeringar	0	0	0	0
Utgående ackumulerade anskaffningsvärden	2 029 000	2 029 000	0	0
Ingående avskrivningar	-27 667	0	0	0
Försäljningar/utrangeringar	0	0	0	0
Årets avskrivningar	-446 000	-27 667	0	0
Utgående ackumulerade avskrivningar	-473 667	-27 667	0	0
Ingående nedskrivningar	0	0	0	0
Årets nedskrivningar	-1 550 000	0	0	0
Utgående ackumulerade nedskrivningar	-1 550 000	0	0	0
Utgående redovisat värde	5 333	2 001 333	0	0
Not 6 IT plattform	Koncernen		Moderföretaget	
	2020-12-31	2019-12-31	2020-12-31	2019-12-31
Ingående anskaffningsvärden	1 337 912	1 088 403	0	0
Årets anskaffningar	5 453 767	249 509	0	0
Försäljningar/utrangeringar	0	0	0	0
Utgående ackumulerade anskaffningsvärden	6 791 679	1 337 912	0	0
Ingående avskrivningar	-234 426	-87 365	0	0
Årets avskrivningar	-1 189 557	-147 061	0	0
Försäljningar/utrangeringar	0	0	0	0
Utgående ackumulerade avskrivningar	-1 423 983	-234 426	0	0
Ingående nedskrivningar	-354 641	-354 641	0	0
Årets nedskrivningar	0	0	0	0
Försäljningar/utrangeringar	0	0	0	0
Utgående ackumulerade nedskrivningar	-354 641	-354 641	0	0
Utgående redovisat värde	5 013 055	748 845	0	0
Not 7 Hyresrätt	Koncernen		Moderföretaget	
	2020-12-31	2019-12-31	2020-12-31	2019-12-31
Ingående anskaffningsvärden	1 900 000	1 900 000	0	0
Omklassificeringar	-1 900 000	0	0	0
Försäljningar/utrangeringar	0	0	0	0
Utgående ackumulerade anskaffningsvärden	0	1 900 000	0	0
Ingående avskrivningar	-100 000	0	0	0
Försäljningar/utrangeringar	100 000	0	0	0
Årets avskrivningar	0	-100 000	0	0
Försäljningar/utrangeringar	0	0	0	0
Utgående ackumulerade avskrivningar	0	-100 000	0	0
Utgående redovisat värde	0	1 800 000	0	0

Not 8 Inventarier, verktyg och installationer

	Koncernen		Moderföretaget	
	2020-12-31	2019-12-31	2020-12-31	2019-12-31
Ingående anskaffningsvärden	0	838 552	0	0
Årets anskaffningar	311 216	0	0	0
Försäljningar/utrangeringar	0	-838 552	0	0
Utgående ackumulerade anskaffningsvärden	311 216	0	0	0
Ingående avskrivningar	0	-419 995	0	0
Försäljningar/utrangeringar	0	421 975	0	0
Årets avskrivningar	-11 113	-1 980	0	0
Utgående ackumulerade avskrivningar	-11 113	0	0	0
Utgående redovisat värde	300 103	0	0	0

Not 9 Andelar i koncernföretag

	Moderföretaget	
	2020-12-31	2019-12-31
Ingående anskaffningsvärden	9 808 345	8 100 960
Årets anskaffningar	0	1 650 094
Försäljningar/utrangeringar	-77 291	0
Lämnat aktieägartillskott	250 000	57 291
Utgående ackumulerade anskaffningsvärden	9 981 054	9 808 345
Ingående nedskrivningar	-8 000 000	-8 000 000
Utgående ackumulerade nedskrivningar	-8 000 000	-8 000 000
Utgående redovisat värde	1 981 054	1 808 345

Not 10 Specifikation av andelar i koncernföretag

Namn	Kapitalandel	Rösträttsandel	Antal andelar	Bokfört värde
Aktiebolaget NEVISWE	100%	100%	50 000	50 000
New Equity Venture (UK) Ltd	80%	80%	80	960
W & IT Solutions Group AB	65%	65%	5 236 342	1 575 094
Nevius AB	100%	100%	1 500 000	355 000
				1 981 054

	Org.nr.	Säte
Aktiebolaget NEVISWE	559038-2577	Stockholm
New Equity Venture (UK) Ltd	11418850	London
W & IT Solutions Group AB	556777-2883	Stockholm
Nevius AB	559180-8596	Stockholm

Not 11 Andelar i intresseföretag

	Koncernen		Moderföretaget	
	2020-12-31	2019-12-31	2020-12-31	2019-12-31
Ingående anskaffningsvärden	30 505 933	36 075 347	25 485 398	29 331 425
Årets anskaffningar	44 998 344	23 562 814	675 967	21 618 208
Försäljningar/utrangeringar	-9 889 387	-3 833 696	-408 468	-18 877 038
Årets resultatandel	2 563 074	-6 699 099	0	0
Omklassificeringar	-6 760 633	-18 323 163	0	-6 587 197
Elimineringar	0	-276 270	0	0
Utgående ackumulerade anskaffningsvärden	61 417 331	30 505 933	25 752 897	25 485 398
Ingående nedskrivningar	0	-11 506 410	0	-9 155 522
Försäljningar/utrangeringar	0	14 930 996	0	12 580 108
Årets nedskrivningar	0	-3 424 586	0	-3 424 586
Utgående ackumulerade nedskrivningar	0	0	0	0
Utgående redovisat värde	61 417 331	30 505 933	25 752 897	25 485 398

Not 12 Andra långfristiga värdepappersinnehav

	Koncernen		Moderföretaget	
	2020-12-31	2019-12-31	2020-12-31	2019-12-31
Ingående anskaffningsvärden	21 580 051	28 853 327	9 134 829	5 090 800
Årets anskaffningar	6 374 010	2 342 887	179 245	1 225 187
Försäljningar/utrangeringar	-8 376 583	-14 072 432	-1 112 147	-3 710 448
Omklassificeringar	6 880 634	6 529 290	0	6 529 290
Återförda elimineringar	0	-2 073 021	0	0
Utgående ackumulerade anskaffningsvärden	26 458 112	21 580 051	8 201 927	9 134 829
Ingående nedskrivningar	-513 274	0	0	0
Årets nedskrivningar	0	-513 274	0	0
Utgående ackumulerade nedskrivningar	-513 274	-513 274	0	0
Utgående redovisat värde	25 944 838	21 066 777	8 201 927	9 134 829

Not 13 Deposition

	Koncernen		Moderföretaget	
	2020-12-31	2019-12-31	2020-12-31	2019-12-31
Ingående saldo	4 565	0	0	0
Tillkommande depositioner	0	4 565	0	0
Omräkningsdifferenser	-553	0	0	0
Utgående redovisat värde	4 012	4 565	0	0

Not 14 Andra långfristiga fordringar

	Koncernen		Moderföretaget	
	2020-12-31	2019-12-31	2020-12-31	2019-12-31
Ingående anskaffningsvärden	1 203 458	88 410	0	0
Tillkommande fordringar	1 602 271	1 615 168	0	0
Amorteringar, avgående fordringar	-2 375 573	-500 120	0	0
Utgående ackumulerade anskaffningsvärden	430 156	1 203 458	0	0
Utgående redovisat värde	430 156	1 203 458	0	0

Not 15 Aktiekapital

Per den 31 december 2020 bestod aktiekapitalet av följande antal aktier:
379 257 A-aktier, med kvotvärde 1 kr
3 774 418 B-aktier, med kvotvärde 1 kr

Not 16 Ställda säkerheter och eventalförpliktelser

Bolaget har pantsatt aktier till ett värde om ca 20 MSEK.

Not 17 Väsentliga händelser efter balansdagens utgång

Det är svårt att förutspå hur den pågående pandemin (Covid-19) kommer att påverka verksamheten kommande verksamhetsår. Styrelsen följer utvecklingen och vidtar löpande de åtgärder som krävs för bolagets långsiktiga fortlevande.

Nyckeltalsdefinitioner

Justerat eget kapital

Eget kapital med tillägg för obeskattade reserver som reducerats med uppskjuten skatt.

Soliditet

Justerat eget kapital i procent av balansomslutning

Stockholm den 4/5 - 2021

Thomas Jansson
Ledamot VD

Kristoffer Martin
Ledamot

John Ekeberg
Styrelseordförande

Christian Kronegård
Ledamot

Vår revisionsberättelse har lämnats den 4 maj 2021
Parsells Revisionsbyrå AB

Jan Hamberg
Auktoriserad revisor

Revisionsberättelse

Till bolagsstämman i New Equity Venture International AB

Org.nr 556818-0300

Rapport om årsredovisningen och koncernredovisningen

Uttalanden

Vi har utfört en revision av årsredovisningen och koncernredovisningen för New Equity Venture International AB för räkenskapsåret 2020.

Enligt vår uppfattning har årsredovisningen och koncernredovisningen upprättats i enlighet med årsredovisningslagen och ger en i alla väsentliga avseenden rättvisande bild av moderbolagets och koncernens finansiella ställning per den 2020-12-31 och av dessas finansiella resultat och kassaflöde för året enligt årsredovisningslagen. Förvaltningsberättelsen är förenlig med årsredovisningens och koncernredovisningens övriga delar.

Vi tillstyrker därför att bolagsstämman fastställer resultaträkningen och balansräkningen för moderbolaget och koncernen.

Grund för uttalanden

Vi har utfört revisionen enligt International Standards on Auditing (ISA) och god revisionssed i Sverige. Vårt ansvar enligt dessa standarder beskrivs närmare i avsnittet *Revisorns ansvar*. Vi är oberoende i förhållande till moderbolaget och koncernen enligt god revisorssed i Sverige och har i övrigt fullgjort vårt yrkesetiska ansvar enligt dessa krav.

Vi anser att de revisionsbevis vi har inhämtat är tillräckliga och ändamålsenliga som grund för våra uttalanden.

Styrelsens och verkställande direktörens ansvar

Det är styrelsen och verkställande direktören som har ansvaret för att årsredovisningen och koncernredovisningen upprättas och att de ger en rättvisande bild enligt årsredovisningslagen. Styrelsen och verkställande direktören ansvarar även för den interna kontroll som de bedömer är nödvändig för att upprätta en årsredovisning och koncernredovisning som inte innehåller några väsentliga felaktigheter, vare sig dessa beror på oegentligheter eller misstag.

Vid upprättandet av årsredovisningen och koncernredovisningen ansvarar styrelsen och verkställande direktören för bedömningen av bolagets och koncernens förmåga att fortsätta verksamheten. De upplyser, när så är tillämpligt, om förhållanden som kan påverka förmågan att fortsätta verksamheten och att använda antagandet om fortsatt drift. Antagandet om fortsatt drift tillämpas dock inte om styrelsen och verkställande direktören avser att likvidera bolaget, upphöra med verksamheten eller inte har något realistiskt alternativ till att göra något av detta.

Revisorns ansvar

Våra mål är att uppnå en rimlig grad av säkerhet om huruvida årsredovisningen och koncernredovisningen som helhet inte innehåller några väsentliga felaktigheter, vare sig dessa beror på oegentligheter eller misstag, och att lämna en revisionsberättelse som innehåller våra uttalanden. Rimlig säkerhet är en hög grad av säkerhet, men är ingen garanti för att en revision som utförs enligt ISA och god revisionssed i Sverige alltid kommer att upptäcka en väsentlig felaktighet om en sådan finns. Felaktigheter kan uppstå på grund av oegentligheter eller misstag och anses vara väsentliga om de enskilt eller tillsammans rimligen kan förväntas påverka de ekonomiska beslut som användare fattar med grund i årsredovisningen och koncernredovisningen.

Som del av en revision enligt ISA använder vi professionellt omdöme och har en professionellt skeptisk inställning under hela revisionen. Dessutom:

- identifierar och bedömer vi riskerna för väsentliga felaktigheter i årsredovisningen och koncernredovisningen, vare sig dessa beror på oegentligheter eller misstag, utformar och utför granskningsåtgärder bland annat utifrån dessa risker och inhämtar revisionsbevis som är tillräckliga och ändamålsenliga för att utgöra en grund för våra uttalanden. Risken för att inte upptäcka en väsentlig felaktighet till följd av oegentligheter är högre än för en väsentlig felaktighet som beror på misstag, eftersom oegentligheter kan innefatta agerande i maskopi, förfalskning, avsiktliga utelämnanden, felaktig information eller åsidosättande av intern kontroll.
- skaffar vi oss en förståelse av den del av bolagets interna kontroll som har betydelse för vår revision för att utforma granskningsåtgärder som är lämpliga med hänsyn till omständigheterna, men inte för att uttala oss om effektiviteten i den interna kontrollen.
- utvärderar vi lämpligheten i de redovisningsprinciper som används och rimligheten i styrelsens och verkställande direktörens uppskattningar i redovisningen och tillhörande upplysningar.
- drar vi en slutsats om lämpligheten i att styrelsen och verkställande direktören använder antagandet om fortsatt drift vid upprättandet av årsredovisningen och koncernredovisningen. Vi drar också en slutsats, med grund i de inhämtade revisionsbevisen, om huruvida det finns någon väsentlig osäkerhetsfaktor som avser sådana händelser eller förhållanden som kan leda till betydande tvivel om bolagets och koncernens förmåga att fortsätta verksamheten. Om vi drar slutsatsen att det finns en väsentlig osäkerhetsfaktor, måste vi i revisionsberättelsen fästa uppmärksamheten på upplysningarna i årsredovisningen och koncernredovisningen om den väsentliga osäkerhetsfaktorn eller, om sådana upplysningar är otillräckliga, modifiera uttalandet om årsredovisningen och koncernredovisningen. Våra slutsatser baseras på de revisionsbevis som inhämtas fram till datumet för revisionsberättelsen. Dock kan framtida händelser eller förhållanden göra att ett bolag och en koncern inte längre kan fortsätta verksamheten.
- utvärderar vi den övergripande presentationen, strukturen och innehållet i årsredovisningen och koncernredovisningen, däribland upplysningarna, och om årsredovisningen och koncernredovisningen återger de underliggande transaktionerna och händelserna på ett sätt som ger en rättvisande bild.
- inhämtar vi tillräckliga och ändamålsenliga revisionsbevis avseende den finansiella informationen för enheterna eller affärsaktiviteterna inom koncernen för att göra ett uttalande avseende koncernredovisningen. Vi ansvarar för styrning, övervakning och utförande av koncernrevisionen. Vi är ensamt ansvariga för våra uttalanden.

Vi måste informera styrelsen om bland annat revisionens planerade omfattning och inriktning samt tidpunkten för den. Vi måste också informera om betydelsefulla iakttagelser under revisionen, däribland de eventuella betydande brister i den interna kontrollen som vi identifierat.

Rapport om andra krav enligt lagar och andra författningar

Uttalanden

Utöver vår revision av årsredovisningen och koncernredovisningen har vi även utfört en revision av styrelsens och verkställande direktörens förvaltning för New Equity Venture International AB för räkenskapsåret 2020 samt av förslaget till dispositioner beträffande bolagets vinst eller förlust.

Vi tillstyrker att bolagsstämman disponerar vinsten enligt förslaget i förvaltningsberättelsen och beviljar styrelsens ledamöter och verkställande direktören ansvarsfrihet för räkenskapsåret.

Grund för uttalanden

Vi har utfört revisionen enligt god revisionssed i Sverige. Vårt ansvar enligt denna beskrivs närmare i avsnittet *Revisorers ansvar*. Vi är oberoende i förhållande till moderbolaget och koncernen enligt god revisorssed i Sverige och har i övrigt fullgjort vårt yrkesetiska ansvar enligt dessa krav.

Vi anser att de revisionsbevis vi har inhämtat är tillräckliga och ändamålsenliga som grund för våra uttalanden.

Styrelsens och verkställande direktörens ansvar

Det är styrelsen som har ansvaret för förslaget till dispositioner beträffande bolagets vinst eller förlust. Vid förslag till utdelning innefattar detta bland annat en bedömning av om utdelningen är försvarlig med hänsyn till de krav som bolagets och koncernens verksamhetsart, omfattning och risker ställer på storleken av moderbolagets och koncernens egna kapital, konsolideringsbehov, likviditet och ställning i övrigt.

Styrelsen ansvarar för bolagets organisation och förvaltningen av bolagets angelägenheter. Detta innefattar bland annat att fortlöpande bedöma bolagets och koncernens ekonomiska situation och att tillse att bolagets organisation är utformad så att bokföringen, medelsförvaltningen och bolagets ekonomiska angelägenheter i övrigt kontrolleras på ett betryggande sätt. Verkställande direktören ska sköta den löpande förvaltningen enligt styrelsens riktlinjer och anvisningar och bland annat vidta de åtgärder som är nödvändiga för att bolagets bokföring ska fullgöras i överensstämmelse med lag och för att medelsförvaltningen ska skötas på ett betryggande sätt.

Revisorers ansvar

Vårt mål beträffande revisionen av förvaltningen, och därmed vårt uttalande om ansvarsfrihet, är att inhämta revisionsbevis för att med en rimlig grad av säkerhet kunna bedöma om någon styrelseledamot eller verkställande direktören i något väsentligt avseende:

- företagit någon åtgärd eller gjort sig skyldig till någon försummelse som kan föranleda ersättningsskyldighet mot bolaget, eller
- på något annat sätt handlat i strid med aktiebolagslagen, årsredovisningslagen eller bolagsordningen.

Vårt mål beträffande revisionen av förslaget till dispositioner av bolagets vinst eller förlust, och därmed vårt uttalande om detta, är att med rimlig grad av säkerhet bedöma om förslaget är förenligt med aktiebolagslagen.

Rimlig säkerhet är en hög grad av säkerhet, men ingen garanti för att en revision som utförs enligt god revisionssed i Sverige alltid kommer att upptäcka åtgärder eller försummelser som kan föranleda ersättningsskyldighet mot bolaget, eller att ett förslag till dispositioner av bolagets vinst eller förlust inte är förenligt med aktiebolagslagen.

Som en del av en revision enligt god revisionssed i Sverige använder vi professionellt omdöme och har en professionellt skeptisk inställning under hela revisionen. Granskningen av förvaltningen och förslaget till dispositioner av bolagets vinst eller förlust grundar sig främst på revisionen av räkenskaperna. Vilka tillkommande granskningsåtgärder som utförs baseras på vår professionella bedömning med utgångspunkt i risk och väsentlighet. Det innebär att vi fokuserar granskningen på sådana åtgärder, områden och förhållanden som är väsentliga för verksamheten och där avsteg och överträdelser skulle ha särskild betydelse för bolagets situation. Vi går igenom och prövar fattade beslut, beslutsunderlag, vidtagna åtgärder och andra förhållanden som är relevanta för vårt uttalande om ansvarsfrihet. Som underlag för vårt uttalande om styrelsens förslag till dispositioner beträffande bolagets vinst eller förlust har vi granskat om förslaget är förenligt med aktiebolagslagen.

Stockholm den 4 maj 2021

Parsells Revisionsbyrå AB



Jan Hamberg
Auktoriserad revisor