




**Delårsrapport tre 2020**



## Finansiell översikt

KONCERNEN (MSEK)	Q3	Q3	Q1-Q3	Q1-Q3	Helår
	2020	2019	2020	2019	2019
Totala intäkter	12,7	1,2	34,7	2,5	8,2
Resultat efter finansiella poster	4,6	1,0	36,0	12,4	4,2
Balansomslutning	138,2	67,8	138,2	67,8	81,8
Soliditet (%)	80,4%	59,7%	80,4%	59,7%	68,8%
Resultat per aktie (sek)	1,25	0,02	9,03	4,43	1,67

MODERFÖRETAGET (MSEK)	Q3	Q3	Q1-Q3	Q1-Q3	Helår
	2020	2019	2020	2019	2019
Totala intäkter	0,5	0,4	1,1	0,5	0,6
Resultat efter finansiella poster	2,1	-1,5	0,3	-13,6	-16,1
Balansomslutning	44,2	42,9	44,2	42,9	44,8
Soliditet (%)	58,5%	31,4%	58,5%	31,4%	57,0%
Resultat per aktie (sek)	0,50	-0,49	0,08	-4,38	-3,71

## Väsentliga händelser under juli – september 2020

- Intensifierar arbete med att skapa två affärsområden, industrirörelse och investeringsverksamhet
- JS Securities påbörjar processen för att bli noterat bolag

## Väsentliga händelser efter juli – september 2020

- Amorterar 2,0 MSEK av bolagets kortfristiga lån

## Detta är New Equity Venture International

---

NEVI har som verksamhet att investera i tillväxtbolag, i såväl noterade som onoterade, samt utveckla och lansera egna affärsidéer. Investeringar och egna in-house sker inom ett brett spektrum. Målet är att de bolag NEVI investerar i inom en snar framtid ska organiseras och förberedas för notering. NEVI har som mål att vara delaktiga i målbolagets affärs- och strategiutveckling.

---

## VD kommentar

---

När jag skriver detta befinner vi oss åter i ovisshetens centrum. Ny president i världens största ekonomi och en pandemi som sprids snabbare än tidigare, trots det ser jag positivt på utvecklingen för NEVIs kommande kvartal och år. Flera av våra innehav har utvecklats starkt, och vi redovisar ett resultat om **37,5 MSEK** för årets först nio månader, omsättning **33,6 MSEK**, samt ökat substansvärdet till **55 SEK** per aktie från **39 SEK**. Resultatet för kvartal tre var **5,2 MSEK (0,1 MSEK 2019)**, omsättningen **12,6 MSEK (1,2 MSEK 2019)**.

---

Även detta kvartal har investeringsteamet bidragit positivt till utvecklingen och jag ser möjlighet till flera investeringar under kommande kvartal. Samtidigt fortsätter arbetet med att dela upp NEVI i två tydliga affärsområden; 1) investeringsverksamhet och 2) industriverksamhet. Inom affärsområdet industri kommer vi utveckla onoterade dotterbolag med syftet att skapa starka kassaflöden och möjliggöra för långsiktigt och ansvarsfullt ägande. Investeringsverksamheten kommer ges möjlighet att genomföra investeringar utan att tvingas lämna innehav vi egentligen ser potential i. Detta kommer ge oss möjligheten att arbeta långsiktigt och värdeskapande över tid.

### Noterade innehav

Våra noterade innehav har skapat värdeökning under kvartalet, det totala substansvärdet per aktie har ökat från 50 till 55 SEK per aktie (varav noterad ökning ca 0,50 kr /aktie). Av våra innehav vill vi primärt nämna Mediacle som påvisar starkt resultat, balansräkning och kassaflöde. Samtidigt anser vi att flera innehav underpresterat och kommer följa upp de bolagen närmare. Det är inte omöjligt att vi lämnar de innehav som inte presterar enligt de grundkrav vi ställer.

### Grundkrav

1. positivt EBITDA-resultat
2. positivt kassaflöde från verksamheten, eller
3. presentera en tydlig strategi för att uppnå kraven

### Onoterade innehav

Arbetet med våra onoterade dotterbolag fortsätter, under kvartalet har försäljningen ökat och vi arbetar intensivt för att bolagen ska bidra med såväl positivt resultat som positivt kassaflöde. Jag har som mål att dotterbolagen 2021 ska omsätta

45-55 MSEK med positivt EBITDA-resultat. År 2025 ska dotterbolagen omsätta mellan 150-200 MSEK med EBITDA-marginal mellan 7,5 - 12,5 %, i detta mål ingår att förvärva ett eller två bolag.

### Koncernens resultat, balansräkningen & kassaflöde

Resultatet för kvartal tre var positivt och vi fortsätter att utvecklas starkt. Resultatet uppgick till 5,2 MSEK och vår underliggande balansräkning är stark, resultatet för motsvarande period 2019 var 0,1 MSEK. Koncernens resultat påverkas positivt av bland annat Game Chest Group och våra finansiella transaktioner. Bolagets balansräkning och likviditet är betryggande men vi fortsätter att arbeta långsiktigt med att stärka balansräkning. Koncernens eget kapital uppgår till 111,2 MSEK med totala skulder om 27,0 MSEK. Moderbolagets eget kapital uppgår till 25,8 MSEK.

### Framåt

Vi fortsätter vara ödmjuka för tiden vi lever i, samtidigt som vi ser rekordnoteringar på aktiemarknader runt om i världen ser vi folk bli arbetslösa och den underliggande statistiken ser oroande ut. Därför är det viktigare än någonsin att fortsätta vårt långsiktiga arbete med hård kostnadskontroll, genomföra bra investeringar samt hålla fokus inom prioriterade områden, vi söker med ljus och lykta efter investeringar i bolag med innovation och digitalisering. Vårt långsiktiga mål att ha tillgångar på mellan 750 - 1000 MSEK samt omsätta 150- 200 MSEK i våra dotterbolag 2025 ligger kvar.

På återhörande!

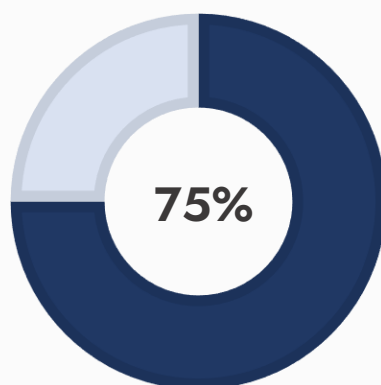
Stockholm 2020-11-17

**Thomas Jansson, Verkställande direktör**  
**New Equity Venture International AB (publ)**

## New Equity Venture Internationals innehav per 30 september 2020

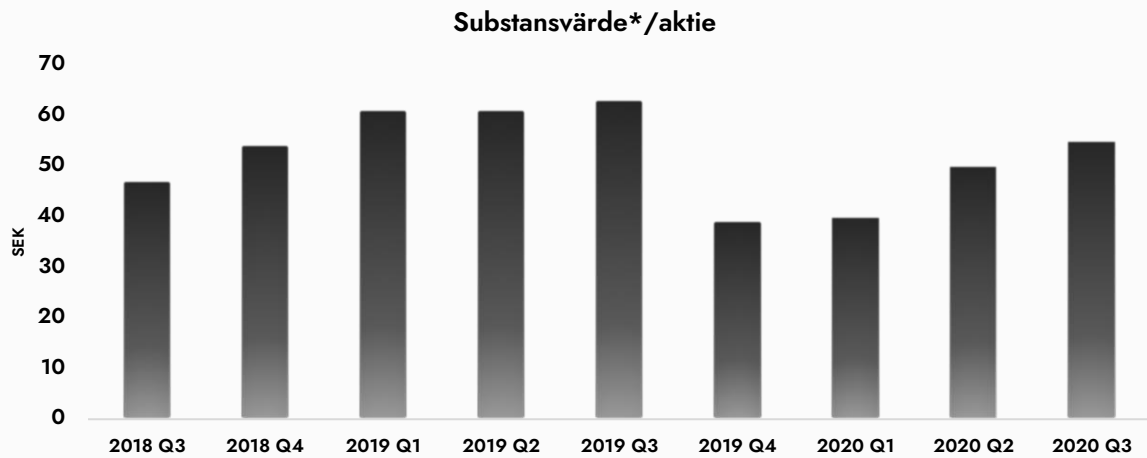
Noterade innehav	Marknadsplats	NEVI:s kapitalandel	Verksamhet
Ayima Group	Nasdaq First North	13,40%	IT-SEO
CGIT	Spotlight Stock Market	18,62%	IT-mjukvara
Game Chest Group	Spotlight Stock Market	36,59%	Gaming
GOGO Lead Tech	Spotlight Stock Market	69,07%	Lead-generation
iApotek	Spotlight Stock Market	15,40%	E-handel
Mediacle Group	NGM MTF	5,19 %	Lead-generation
M.O.B.A. Network	Nasdaq First North	28,57%	e-Sport
HUBSO Group	Spotlight Stock Market	41,72%	IT-mjukvara
Sjöstrand Coffee	Spotlight Stock Market	11,62%	Sällanköpvaror
Tourn International	Nasdaq First North	3,91%	IT-social media
Zoomability	Spotlight Stock Market	9,02%	Sällanköpvaror
Mandel Design Group	Spotlight Stock Market	37,12%	E-handel

Ej noterade innehav	NEVI:s kapitalandel	Verksamhet
W & IT Solutions Group	~65 %	Metallhandel
JS Security	~20 %	IT-säkerhet
WaVR Tech	~7 %	IT & VR
Partner FK	~7 %	Fondkommissionär

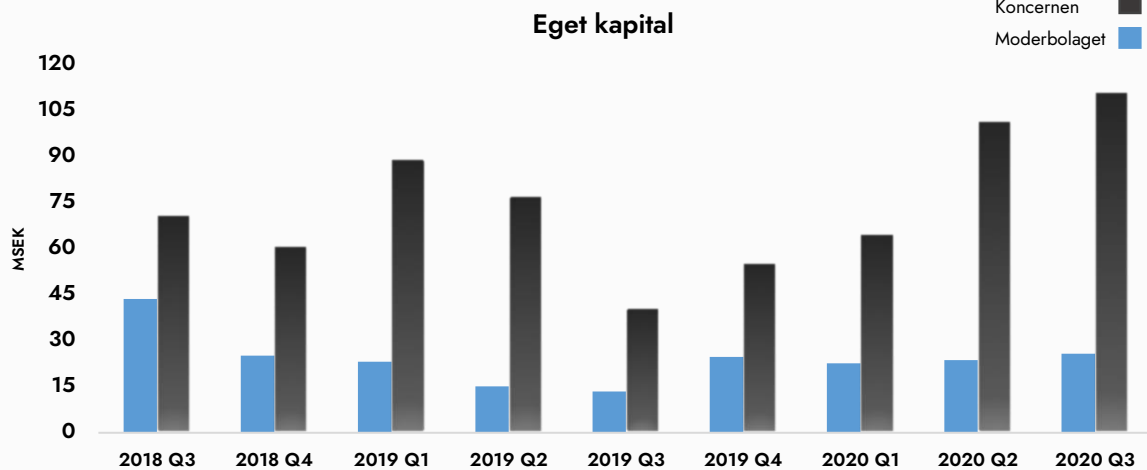


NEVI:s noterade bolag i sin investeringsportfölj per 2020-09-30 uppgår till 75 %

## Utvald finansiell utveckling



\*Substansvärdet: noterade innehav värderas till stängningskurs på avstämningsdag.  
Ej noterade innehav värderas till senast kända transaktionskurs



## Övrig information

### Vision

New Equity Venture Int. ABs vision är att vara en ledande investerare i tillväxtbolag.

### Affärsidé

NEVI har som affärsidé att investera i tillväxtbolag, såväl noterade som onoterade, samt utveckla och lansera egna affärsidéer.

### Strategi & Affärsmodell

Vid investeringar har Bolaget som strategi att investera genom nybildade dotterbolag och betala med såväl kontanter som nyemitterade aktier i respektive dotterbolag. Målet är att de bolag NEVI investerar i ska noteras i framtiden. NEVI kan vara delaktiga i målbolagets affärs- och strategiutveckling.

### Finansiella mål & prognoser

- År 2025 inneha tillgångar om 750-1000 MSEK
- Antal innehav upp till 50 innehav
- Omsätta 150-200 MSEK i dotterbolagen
- EBITDA-marginal 7,5 - 12,5 procent

### Kapitalstruktur, kreditfaciliteter, säkerheter och nyemissionsmandat per 2020-09-30

Moderbolaget har upptaga lån om ca 12,9 MSEK och för det pantsatt aktier till ett värde om ca 20 MSEK. Därutöver finns ett bemyndigande från årsstämman 2020 att emittera aktier upp till vad bolagsordningen godkänner. NEVI har som strategi att ha en kapitalstruktur med belåning upp till 30 % av substansvärdet.

### Koncernstruktur per 2020-09-30


New Equity Venture Int AB (556818-0300) är moderbolag med följande dotterbolag: New Equity Venture (UK) Ltd, New Equity Venture Int I AB, NEVIUS AB, W & IT Solutions Group AB. För fullständig koncernstruktur se årsredovisning.

### Antal medarbetare per 2020-09-30

NEVI, med helägda bolag har 5 medarbetare. Ej inkluderat övriga koncernbolag eller intressebolag.

### Utdelningspolicy & antalet aktier

Styrelsen har antagit utdelningspolicy enligt följande: under kommande år kommer bolaget ej genomföra utdelning utan föra vidare balanserade vinster och förluster i balansräkningen. Bolaget har 4 153 675 stycken aktier. Varav 379 257 av serie-A och 3 774 418 stycken av serie-B.



## Ersättning & incitamentsprogram till ledande befattningshavare

Bolaget har inga aktiva optionsprogram eller incitamentsprogram per 2020-09-30.

## Redovisningsprinciper

Delårsrapporten är upprättad enligt redovisningsmetod K3. Samma redovisningsprinciper och beräkningsgrunder har tillämpats som i senaste årsredovisning. För fullständig information se årsredovisningen för 2019.

## Avrundningar

Till följd av avrundningar kan siffror presenterade i denna rapport i vissa fall inte exakt summera till totalen och procenttal kan avvika från de exakta procenttalen.

## Närstående relationer

Bolaget har ej utfört transaktioner med närstående, om transaktioner med närstående sker, är det på marknadsmässiga villkor och enligt bestämmelser i noteringsavtal och ABL.

## Kommande rapporttillfällen

Delårsrapport fyra för 2020	2021-02-26
Delårsrapport ett 2021	2021-05-28
Delårsrapport två 2021	2021-08-27
Delårsrapport tre 2021	2021-11-26

Denna rapport har ej granskats av bolagets revisor.

Styrelsen och VD, Stockholm 2020-11-17

Kontakt: [ir@newequityventure.com](mailto:ir@newequityventure.com)

Telefon: +46(0)8-410 59 140

Thomas Jansson, ledamot, VD

John Ekeberg, ledamot, ordf

Kristoffer Martin, ledamot

Christian Kronegård, ledamot

*Denna information är sådan information som New Equity Venture Int AB är skyldigt att offentliggöra enligt EU:s marknadsmissbruksförordning. Informationen lämnades, genom ovanstående kontaktpersons försorg, för offentliggörande den 17 november 2020.*

## Hållbarhet

NEVI eftersträvar att driva sin verksamhet på ett hållbart sätt. NEVI har som ambition att vara en såväl ansvarsfull ägare som bolag.

## Risker & friskrivning

NEVI är ett investeringsbolag som förvärvar, utvecklar och säljer noterade och onoterade bolag. Verksamheten innebär risker hänförliga till både NEVI och bolagen. Dessa omfattar framförallt marknadsmässiga, verksamhetsrelaterade och transaktionsrelaterade risker och kan avse både generella risker, såsom omvärldshändelser och den makroekonomiska utvecklingen, samt företags- och branschspecifika risker. NEVIs framtida resultatutveckling är till stor del beroende av de underliggande bolagets framgång och avkastning, vilken också bland annat är beroende av hur framgångsrika bolagsansvariga och respektive bolags ledningsgrupp och styrelse är på att utveckla bolaget och genomföra värdeskapande initiativ. NEVI är även utsatta för finansiella risker, främst relaterade till lån, kundfordringar, leverantörsskulder och derivatinstrument. De finansiella riskerna består av likviditetsrisk, ränterisk, kreditrisk och valutarisk. Det är även väsentligt att NEVI har förmåga att attrahera och behålla personal med rätt kompetens och erfarenhet.

Vidare innehåller denna rapport uttalanden som är framåtblickande och faktiska resultat kan komma att skilja sig väsentligt från de förutsedda. Utöver faktorer som diskuteras, kan de faktiska utfallen påverkas av utvecklingen för kunder, konkurrenter, effekten av ekonomiska och konjunkturförhållanden, skatteregler, valutakurs- och räntefluktuationer samt politiska beslut med negativ påverkan på bolagets verksamhet.



## Koncernens resultaträkning

SEK	2020-07-01 2020-09-30	2019-07-01 2019-09-30	2020-01-01 2020-09-30	2019-01-01 2019-09-30	2019-01-01 2019-12-31
Rörelsens intäkter	12 725 480	1 166 560	34 696 586	2 527 930	8 187 748
Rörelsens kostnader	-16 016 303	249 599	-44 180 282	-12 746 977	-21 268 200
<b>Rörelseresultat</b>	<b>-3 290 823</b>	<b>1 416 159</b>	<b>-9 483 696</b>	<b>-10 219 047</b>	<b>-13 080 452</b>
Resultat från fin. investeringar	7 872 015	-380 333	45 466 969	22 607 276	17 251 401
<b>Resultat efter finansiella poster</b>	<b>4 581 192</b>	<b>1 035 826</b>	<b>35 983 273</b>	<b>12 388 229</b>	<b>4 170 949</b>
Skatt på periodens resultat	0	0	0	0	0
Minoritetsintresse	600 201	-973 367	1 535 325	1 425 634	2 757 634
<b>Periodens resultat</b>	<b>5 181 393</b>	<b>62 459</b>	<b>37 518 598</b>	<b>13 813 863</b>	<b>6 928 583</b>
<b>Resultat per aktie</b>	<b>1,25</b>	<b>0,02</b>	<b>9,03</b>	<b>4,43</b>	<b>1,67</b>

## Koncernens balansräkning


SEK	2020-09-30	2019-09-30	2019-12-31
<b>TILLGÅNGAR</b>			
<b>Anläggningstillgångar</b>			
Immateriella anläggningstillgångar	15 551 256	796 944	6 966 365
Materiella anläggningstillgångar	300 103	0	0
Finansiella anläggningstillgångar	95 592 660	57 570 367	52 780 733
<b>Summa anläggningstillgångar</b>	<b>111 444 019</b>	<b>58 367 311</b>	<b>59 747 098</b>
<b>Omsättningstillgångar</b>			
Varulager m.m.	6 002 812	0	6 559 154
Kortfristiga fordringar	10 332 953	5 722 405	8 467 738
Kassa och bank	10 433 115	3 753 275	6 988 133
<b>Summa omsättningstillgångar</b>	<b>26 768 880</b>	<b>9 475 680</b>	<b>22 015 025</b>
<b>SUMMA TILLGÅNGAR</b>	<b>138 212 899</b>	<b>67 842 991</b>	<b>81 762 123</b>
<b>EGET KAPITAL OCH SKULDER</b>			
Summa eget kapital	111 170 240	40 502 749	56 260 240
Summa skulder	27 042 659	27 340 242	25 501 883
<b>SUMMA EGET KAPITAL OCH SKULDER</b>	<b>138 212 899</b>	<b>67 842 991</b>	<b>81 762 123</b>

## Moderföretagets resultaträkning

SEK	2020-07-01 2020-09-30	2019-07-01 2019-09-30	2020-01-01 2020-09-30	2019-01-01 2019-09-30	2019-01-01 2019-12-31
Rörelsens intäkter	502 892	356 308	1 080 854	532 728	625 729
Rörelsens kostnader	-2 391 942	-1 603 322	-7 337 412	-7 539 638	-8 512 938
<b>Rörelseresultat</b>	<b>-1 889 050</b>	<b>-1 247 014</b>	<b>-6 256 558</b>	<b>-7 006 910</b>	<b>-7 887 209</b>
Resultat från fin. investeringar	3 986 327	-286 790	6 573 841	-6 642 637	-8 224 497
<b>Resultat efter fin. poster</b>	<b>2 097 277</b>	<b>-1 533 804</b>	<b>317 283</b>	<b>-13 649 547</b>	<b>-16 111 706</b>
Bokslutsdispositioner	0	0	0	0	700 000
Skatt på periodens resultat	0	0	0	0	0
<b>PERIODENS RESULTAT</b>	<b>2 097 277</b>	<b>-1 533 804</b>	<b>317 283</b>	<b>-13 649 547</b>	<b>-15 411 706</b>
Resultat per aktie	0,50	-0,49	0,08	-4,38	-3,71

## Moderföretagets balansräkning

SEK	2020-09-30	2019-09-30	2019-12-31
<b>Tillgångar</b>			
<b>Anläggningstillgångar</b>			
Finansiella anläggningstillgångar	35 759 513	40 893 334	36 428 572
<b>Summa anläggningstillgångar</b>	<b>35 759 513</b>	<b>40 893 334</b>	<b>36 428 572</b>
<b>Omsättningstillgångar</b>			
Kortfristiga fordringar	4 533 323	1 251 022	3 726 082
Kassa och bank	3 900 312	785 735	4 615 431
<b>Summa omsättningstillgångar</b>	<b>8 433 635</b>	<b>2 036 757</b>	<b>8 341 513</b>
<b>SUMMA TILLGÅNGAR</b>	<b>44 193 148</b>	<b>42 930 091</b>	<b>44 070 085</b>
<b>EGET KAPITAL OCH SKULDER</b>			
Summa eget kapital	25 841 970	13 480 394	25 524 686
Summa skulder	18 351 178	29 449 697	19 245 399
<b>SUMMA EGET KAPITAL OCH SKULDER</b>	<b>44 193 148</b>	<b>42 930 091</b>	<b>44 070 085</b>



## Marknadsplats

Spotlight Stock Market  
Klarabergsviadukten 63, 9tr  
101 23 Stockholm  
+46(0)8-511 68 000

## Kontakt

New Equity Venture Int. AB  
Birger Jarlsgatan 18  
Box 5141  
102 43 Stockholm  
+46(0)8-410 59 140

## Kontoförande institut

Euroclear Sweden AB  
Klarabergsviadukten 63  
111 64 Stockholm  
+46(0)8-402 90 00