




Bokslutskommuniké 2020



Finansiell översikt

KONCERNEN (MSEK)	Q4	Q4	Helår	Helår
	2020	2019	2020	2019
Totala intäkter	12,9	5,7	47,6	8,2
Resultat efter finansiella poster	-7,8	-6,5	28,2	4,2
Balansomslutning	124,6	81,8	124,6	81,8
Soliditet (%)	83,3%	68,8%	83,3%	68,8%
Resultat per aktie (sek)	-1,28	-1,25	7,75	1,67

MODERFÖRETAGET (MSEK)	Q4	Q4	Helår	Helår
	2020	2019	2020	2019
Totala intäkter	0,9	0,1	1,9	0,6
Resultat efter finansiella poster	0,7	-2,5	1,0	-16,1
Balansomslutning	42,5	44,8	42,5	44,8
Soliditet (%)	64,8%	57,0%	64,8%	57,0%
Resultat per aktie (sek)	0,41	-0,59	0,49	-3,71

Väsentliga händelser under oktober – december 2020

- Minskar externa lån med ca 7 msek genom tre amorteringar

Väsentliga händelser efter oktober – december 2020

- Amorterar av samtliga lån
- Avyttrar poster i Game Chest Group
- Avyttrar hela innehavet i iApotek
- Beslutar om förslag till utdelning vid årsstämman

Detta är New Equity Venture International

NEVI har som verksamhet att investera i tillväxtbolag, i såväl noterade som onoterade, samt utveckla och lansera egna affärsidéer. Investeringar och egna in-house sker inom ett brett spektrum. Målet är att de bolag NEVI investerar i inom en snar framtid ska organiseras och förberedas för notering. NEVI har som mål att vara delaktiga i målbolagets affärs- och strategiutveckling.

VD kommentar

Vid vår summering av 2020 känns det i stort som en repris på 2019, men bättre, och styrelsen har för första gången beslutat om att lämna förslag till utdelning om 0,25 kr per aktie vid årsstämman. Vi visar åter vinst på helåret, men än viktigare, vi visar åter ökat substansvärde samtidigt som vi minskar vår skuldsättning, och efter årsskiftet har vi återbetalat samtliga lån. Med det sagt måste vi förbättra oss ytterligare, göra fler investeringar i innovativa tillväxtbolag, utveckla våra dotterbolag så de genererar kassaflöde och resultat som täcker vår administration, först därefter kommer ketchupeffekten i vårt långsiktiga värdebyggande. För vårt mål att nå 750 - 1000 MSEK i tillgångar senast 2025 ska vi uppnå.

Under året uppgick koncernens omsättningen till 47,6 MSEK (2019 8,2 MSEK) varav fjärde kvartalet uppgick till 12,9 MSEK (2019 5,7 MSEK). Koncernens egna kapital var 103,7 MSEK i jämförelse med 56,3 Q4 2019. Koncernens resultatet för helåret uppgick till 32,2 MSEK (6,9 MSEK 2019) och för fjärde kvartalet neg 5,3 MSEK (2019 neg 5,2 MSEK).

Noterade innehav

Av våra noterade innehav har flertalet bidragit positivt till utvecklingen av vårt substansvärde. Men vi förväntar oss mer av flera bolag. Vi utvärderar kontinuerligt vår innehav, dess utvecklingspotential, innovativitet och vision. Samtidigt söker vi alltid fler och nya långsiktiga ägare till våra innehav som kan bidra med kompetens och värdeskapande tillsammans med oss eller efter oss. När vi nu tittar in i 2021 riktar vi primärt blickarna mot Hubso och Mediacle. Båda dessa bolagen har stor utvecklingspotential samt hög innovationstänk i sina ledningsgrupper.

Ej noterade innehav med fokus på kassaflöde

Som vi sagt tidigare och nu upprepar kommer vi arbeta fokuserat tillsammans med våra onoterade dotterbolag. Under året belastar de koncernens rörelseresultat negativt med ca 5,8 MSEK. Jag har nu som mål att dotterbolagen 2021 ska omsätta mellan 40-50 MSEK med positivt EBITDA från hösten. Vår långsiktiga ambition är att dotterbolagen 2025 ska omsätta 150 - 200 MSEK med EBITDA marginal om mellan 7,5 - 12,5 %. I detta mål ingår att förvärva ett eller två bolag.

Framåt

Vi fortsätter att vara långsiktiga och ödmjuka inför framtiden. Vi lever i en tid med snabb förändring och vi måste vara snabbfotade för att hänga med. Vi fortsätter kontinuerligt söka efter nya investeringar med hög innovationsgrad, utvecklingspotential och tillväxtpotential.

På återhörande!

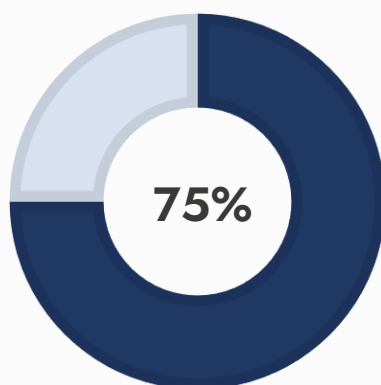
Stockholm 2021-02-26

Thomas Jansson, Verkställande direktör
New Equity Venture International AB (publ)

New Equity Venture Internationals innehav per 31 december 2020

Noterade innehav	Marknadsplats	NEVI:s kapitalandel	Verksamhet
Ayima Group	Nasdaq First North	10,52%	IT-SEO
CGIT	Spotlight Stock Market	16,95%	IT-mjukvara
Game Chest Group	Spotlight Stock Market	33,46%	Gaming
GOGO Lead Tech	Spotlight Stock Market	57,73%	Lead-generation
HUBSO Group	Spotlight Stock Market	35,32%	IT-mjukvara
iApotek	Spotlight Stock Market	10,89%	E-handel
Mandel Design Group	Spotlight Stock Market	29,02%	E-handel
Mediacle Group	NGM MTF	5,37 %	Lead-generation
M.O.B.A. Network	Nasdaq First North	28,57%	e-Sport
Sjöstrand Coffee	Spotlight Stock Market	7,93%	Sällanköpvaror
Tourn International	Nasdaq First North	4,53%	IT-social media
Zoomability	Spotlight Stock Market	1,97%	Sällanköpvaror

Ej noterade innehav	NEVI:s kapitalandel	Verksamhet
W & IT Solutions Group	~65 %	Metallhandel
JS Security	~20 %	IT-säkerhet
Partner FK	~7 %	Fondkommissionär
WaVR Tech	~5 %	IT & VR

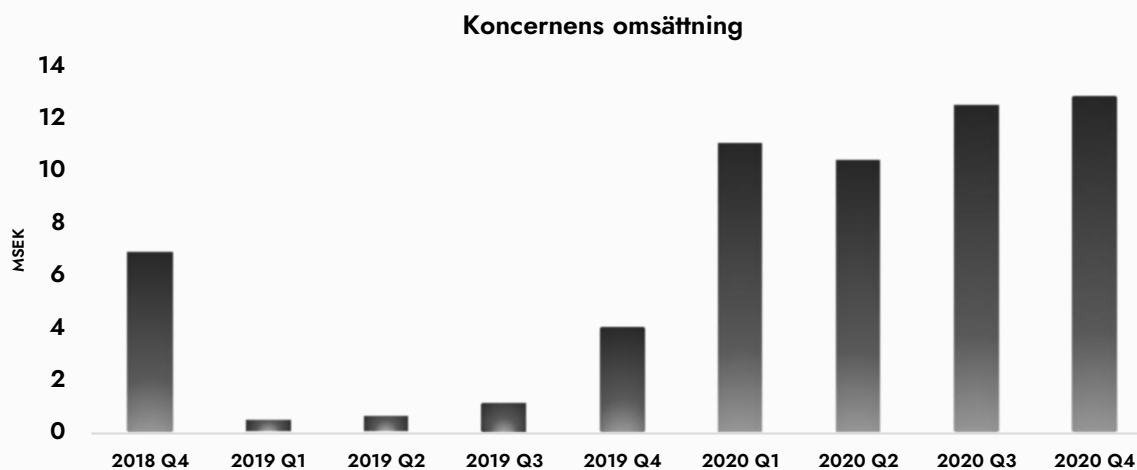
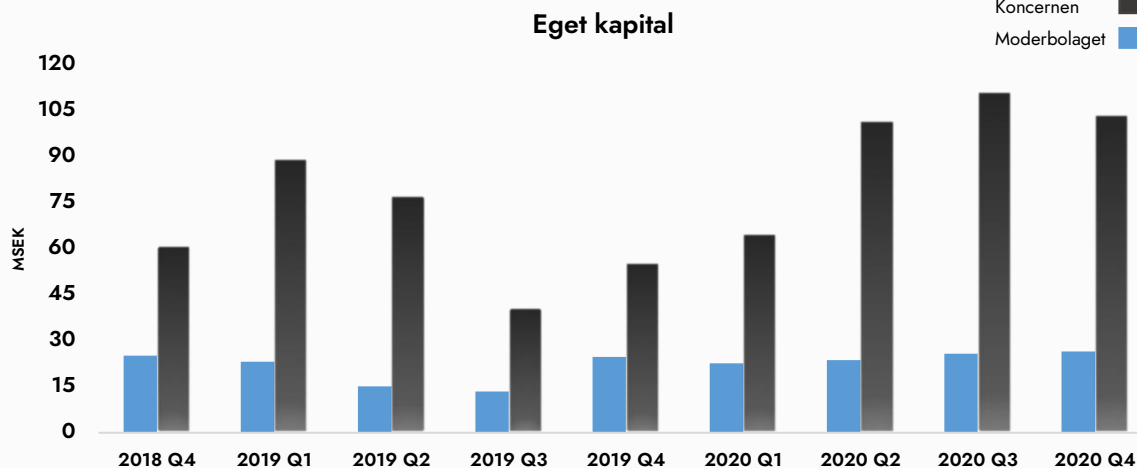


NEVI:s noterade bolag i sin investeringsportfölj per 2020-12-31 uppgår till 75 %

Utvald finansiell utveckling



*Substansvärdet: noterade innehav värderas till stängningskurs på avstämningsdag.
Ej noterade innehav värderas till senast kända transaktionskurs



Övrig information

Vision

New Equity Venture Int. ABs vision är att vara en ledande investerare i tillväxtbolag.

Affärsidé

NEVI har som affärsidé att investera i tillväxtbolag, såväl noterade som onoterade, samt utveckla och lansera egna affärsidéer.

Strategi & Affärsmodell

Vid investeringar har Bolaget som strategi att investera genom nybildade dotterbolag och betala med såväl kontanter som nyemitterade aktier i respektive dotterbolag. Målet är att de bolag NEVI investerar i ska noteras i framtiden. NEVI kan vara delaktiga i målbolagets affärs- och strategiutveckling.

Finansiella mål & prognoser

- År 2025 inneha tillgångar om 750-1000 MSEK
- Antal innehav upp till 50 innehav
- Omsätta 150-200 MSEK i dotterbolagen
- EBITDA-marginal 7,5 - 12,5 procent

Kapitalstruktur, kreditfaciliteter, säkerheter och nyemissionsmandat per 2020-12-31

Moderbolaget har upptaga lån om ca 6,00 MSEK och för det pantsatt aktier till ett värde om ca 20 MSEK. Efter periodens utgång har bolaget återbetalats samtliga lån och återfått pantsatta aktier. Därutöver finns ett bemyndigande från årsstämman 2020 att emittera aktier upp till vad bolagsordningen godkänner. Styrelsen har som riktlinje att ha belåning som högst 30 % av substansvärdet.

Koncernstruktur per 2021-12-31


New Equity Venture Int AB (556818-0300) är moderbolag med följande dotterbolag: New Equity Venture (UK) Ltd, AB NEVISWE, NEVIUS AB, W & IT Solutions Group AB. För fullständig koncernstruktur se senaste årsredovisningen.

Antal medarbetare per 2021-12-31

NEVI, med helägda bolag har 5 medarbetare. Ej inkluderat övriga koncernbolag eller intressebolag.

Utdelningspolicy & antalet aktier

Styrelsen föreslår utdelning om 0,25 kr per aktie vid årsstämman 2021. Avstämningsdag för utdelning är: 31 maj 2021 och utbetalningsdag 3 juni 2021. Bolaget har 4 153 675 stycken aktier. Varav 379 257 av serie-A och 3 774 418 stycken av serie-B.



Optionsprogram till medarbetare

Bolaget har inga aktiva optionsprogram eller incitamentsprogram per 2020-12-31.

Redovisningsprinciper

Delårsrapporten är upprättad enligt redovisningsmetod K3. Samma redovisningsprinciper och beräkningsgrunder har tillämpats som i senaste årsredovisning. För fullständig information se årsredovisningen för 2019.

Avrundningar

Till följd av avrundningar kan siffror presenterade i denna rapport i vissa fall inte exakt summera till totalen och procenttal kan avvika från de exakta procenttalen.

Närstående relationer

Bolaget har ej utfört transaktioner med närstående, om transaktioner med närstående sker, är det på marknadsmässiga villkor och enligt bestämmelser i noteringsavtal och ABL.

Kommande rapporttillfällen

Delårsrapport ett för 2021	2021-05-28
Delårsrapport två 2021	2021-08-27
Delårsrapport tre 2021	2021-11-26

Årsstämma 2021	2021-05-27
Avstämningsdag för utdelning	2021-05-31 med utbetalning 2021-06-03

Denna rapport har ej granskats av bolagets revisor.

Styrelsen och VD, Stockholm 2021-02-26

Kontakt: ir@newequityventure.com

Telefon: +46(0)8-410 59 140

Thomas Jansson, ledamot, VD

John Ekeberg, ledamot, ordf

Kristoffer Martin, ledamot

Christian Kronegård, ledamot

Denna information är sådan information som New Equity Venture Int AB är skyldigt att offentliggöra enligt EU:s marknadsmissbruksförordning. Informationen lämnades, genom ovanstående kontaktpersons försorg, för offentliggörande den 26 februari 2021.

Hållbarhet

NEVI eftersträvar att driva sin verksamhet på ett hållbart sätt. NEVI har som ambition att vara en såväl ansvarsfull ägare som bolag.

Risker & friskrivning

NEVI är ett investeringsbolag som förvärvar, utvecklar och säljer noterade och onoterade bolag. Verksamheten innebär risker hänförliga till både NEVI och bolagen. Dessa omfattar framförallt marknadsmässiga, verksamhetsrelaterade och transaktionsrelaterade risker och kan avse både generella risker, såsom omvärldshändelser och den makroekonomiska utvecklingen, samt företags- och branschspecifika risker. NEVIs framtida resultatutveckling är till stor del beroende av de underliggande bolagets framgång och avkastning, vilken också bland annat är beroende av hur framgångsrika bolagsansvariga och respektive bolags ledningsgrupp och styrelse är på att utveckla bolaget och genomföra värdeskapande initiativ. NEVI är även utsatta för finansiella risker, främst relaterade till lån, kundfordringar, leverantörsskulder och derivatinstrument. De finansiella riskerna består av likviditetsrisk, ränterisk, kreditrisk och valutarisk. Det är även väsentligt att NEVI har förmåga att attrahera och behålla personal med rätt kompetens och erfarenhet.

Vidare innehåller denna rapport uttalanden som är framåtblickande och faktiska resultat kan komma att skilja sig väsentligt från de förutsedda. Utöver faktorer som diskuteras, kan de faktiska utfallen påverkas av utvecklingen för kunder, konkurrenter, effekten av ekonomiska och konjunkturförhållanden, skatteregler, valutakurs- och räntefluktuationer samt politiska beslut med negativ påverkan på bolagets verksamhet.

Koncernens resultaträkning

SEK	2020-10-01 2020-12-31	2019-10-01 2019-12-31	2020-01-01 2020-12-31	2019-01-01 2019-12-31
Rörelsens intäkter	12 877 993	5 659 818	47 574 579	8 187 748
Rörelsens kostnader	-20 849 655	-8 521 224	-65 029 940	-21 268 200
Rörelseresultat	-7 971 662	-2 861 406	-17 455 361	-13 080 452
Resultat från fin. investeringar	220 407	-3 648 491	45 687 377	17 251 401
Resultat efter finansiella poster	-7 751 255	-6 509 897	28 232 016	4 170 949
Skatt på periodens resultat	-2 623	0	-2 623	0
Minoritetsintresse	2 435 819	1 332 000	3 971 144	2 757 634
Periodens resultat	-5 318 059	-5 177 897	32 200 537	6 928 583
Resultat per aktie	-1,28	-1,25	7,75	1,67

Koncernens balansräkning

SEK	2020-12-31	2019-12-31
TILLGÅNGAR		
Anläggningstillgångar		
Immateriella anläggningstillgångar	12 896 050	6 966 365
Materiella anläggningstillgångar	300 103	0
Finansiella anläggningstillgångar	87 796 337	52 780 733
Summa anläggningstillgångar	100 992 490	59 747 098
Omsättningstillgångar		
Varulager m.m.	5 146 985	6 559 154
Kortfristiga fordringar	9 630 585	8 467 738
Kassa och bank	8 787 649	6 988 133
Summa omsättningstillgångar	23 565 219	22 015 025
SUMMA TILLGÅNGAR	124 557 709	81 762 123
EGET KAPITAL OCH SKULDER		
Summa eget kapital	103 729 452	56 260 240
Summa skulder	20 828 257	25 501 883
SUMMA EGET KAPITAL OCH SKULDER	124 557 709	81 762 123

Koncernens kassaflöde

SEK	2020-01-01	2019-01-01
	2020-12-31	2019-12-31
Den löpande verksamheten		
Resultat efter finansiella poster	28 232 016	4 170 949
Justering för poster som inte ingår i kassaflödet	-39 258 010	-16 052 184
	-11 025 994	-11 881 235
Betald inkomstskatt	-116 116	-453 072
Kassaflöde från den löpande verksamheten		
före förändringar av rörelsekapital	-11 142 110	-12 334 307
<i>FÖRÄNDRINGAR I RÖRELSEKAPITAL</i>		
Förändring av varulager	1 412 169	-6 312 954
Förändring av rörelsefordringar	-4 968 819	-6 527 996
Förändring av rörelseskulder	4 672 275	8 488 356
Kassaflöde från den löpande verksamheten	-10 026 485	-16 686 901
<i>Investeringsverksamheten</i>		
Förvärv av dotterföretag	-39 181	-1 302 984
Avyttringar dotterbolag	178 756	0
Förvärv av immateriella anläggningstillgångar	-5 439 067	-249 510
Förvärv av materiella anläggningstillgångar	-311 216	0
Förvärv av finansiella anläggningstillgångar	-1 829 657	-20 334 559
Försäljning av anläggningstillgångar	19 291 366	11 354 185
Kassaflöde från investeringsverksamheten	11 851 001	-10 532 868
<i>Finansieringsverksamheten</i>		
Nyemission	0	14 547 609
Upptagna lån	0	15 000 000
Emissionskostnader	-25 000	0
Kassaflöde från finansieringsverksamheten	-25 000	29 547 609
Periodens kassaflöde	1 799 516	2 327 840
Likvida medel vid periodens början	6 988 133	4 660 293
Likvida medel vid periodens slut	8 787 649	6 988 133

Moderföretagets resultaträkning


SEK	2020-10-01	2019-10-01	2020-01-01	2019-01-01
	2020-12-31	2019-12-31	2020-12-31	2019-12-31
Rörelsens intäkter	856 059	93 001	1 936 913	625 729
Rörelsens kostnader	-3 156 394	-973 300	-10 493 806	-8 512 938
Rörelseresultat	-2 300 335	-880 299	-8 556 893	-7 887 209
Resultat från fin. investeringar	3 006 480	-1 581 860	9 580 321	-8 224 497
Resultat efter fin. poster	706 145	-2 462 159	1 023 428	-16 111 706
Bokslutsdispositioner	1 000 000	0	1 000 000	700 000
Skatt på periodens resultat	0	0	0	0
PERIODENS RESULTAT	1 706 145	-2 462 159	2 023 428	-15 411 706
Resultat per aktie	0,41	-0,59	0,49	-3,71

Moderföretagets balansräkning

SEK	2020-12-31	2019-12-31
Tillgångar		
Anläggningstillgångar		
Finansiella anläggningstillgångar	35 935 878	36 428 572
Summa anläggningstillgångar	35 935 878	36 428 572
Omsättningstillgångar		
Kortfristiga fordringar	5 108 635	3 726 082
Kassa och bank	1 441 270	4 615 431
Summa omsättningstillgångar	6 549 905	8 341 513
SUMMA TILLGÅNGAR	42 485 783	44 070 085
EGET KAPITAL OCH SKULDER		
Summa eget kapital	27 548 115	25 524 686
Summa skulder	14 937 668	19 245 399
SUMMA EGET KAPITAL OCH SKULDER	42 485 783	44 070 085

Moderföretagets kassaflöde

SEK	2020-01-01	2019-01-01
	2020-12-31	2019-12-31
Den löpande verksamheten		
Resultat efter finansiella poster	1 023 428	-16 111 706
Justering för poster som inte ingår i kassaflödet	485 760	9 454 374
Kassaflöde från den löpande verksamheten		
före förändringar av rörelsekapital	1 509 188	-6 657 332
<i>FÖRÄNDRINGAR I RÖRELSEKAPITAL</i>		
Förändring av rörelsefordringar	-1 632 552	-4 591 692
Förändring av rörelseskulder	-3 307 731	3 371 038
Kassaflöde från den löpande verksamheten	-3 431 095	-7 877 986
<i>Investeringsverksamheten</i>		
Förvärv av andelar i koncernföretag	0	-1 575 093
Förvärv av finansiella anläggningstillgångar	-855 212	-18 829 247
Försäljning av anläggningstillgångar	1 112 146	2 892 287
Kassaflöde från investeringsverksamheten	256 934	-17 512 053
<i>Finansieringsverksamheten</i>		
Nyemission	0	14 547 609
Upptagna lån	0	15 000 000
Kassaflöde från finansieringsverksamheten	0	29 547 609
Periodens kassaflöde	-3 174 161	4 157 570
Likvida medel vid periodens början	4 615 431	457 861
Likvida medel vid periodens slut	1 441 270	4 615 431



Marknadsplats

Spotlight Stock Market
Klarabergsviadukten 63, 9tr
101 23 Stockholm
+46(0)8-511 68 000

Kontakt

New Equity Venture Int. AB
Birger Jarlsgatan 18
Box 5141
102 43 Stockholm
+46(0)8-410 59 140
ir@newequityventure.com

Kontoförande institut

Euroclear Sweden AB
Klarabergsviadukten 63
111 64 Stockholm
+46(0)8-402 90 00