




**Kvartalsrapport fyra 2021**



## Finansiell översikt

KONCERNEN (MSEK)	Q4	Q4	Helår	Helår
	2021	2020	2021	2020
Totala intäkter	13,1	12,9	46,8	47,6
Resultat efter finansiella poster	1,7	-7,8	4,8	28,2
Periodens resultat	1,9	-5,3	7,0	32,2
Balansomslutning	145,5	124,6	145,5	124,6
Soliditet (%)	93,9%	83,3%	93,9%	83,3%
Resultat per aktie (sek)	0,46	-1,28	1,68	7,75

MODERFÖRETAGET (MSEK)	Q4	Q4	Helår	Helår
	2021	2020	2021	2020
Totala intäkter	0,4	0,9	2,3	1,9
Resultat efter finansiella poster	1,5	0,7	3,2	1,0
Balansomslutning	49,2	42,5	49,2	42,5
Soliditet (%)	62,2%	64,8%	62,2%	64,8%
Resultat per aktie (sek)	0,71	0,41	1,11	0,49

## Väsentliga händelser under oktober – december 2021

- Tillträder dotterbolaget Precisionstål i Stockholm AB
- Byter namn till NanoCap Group AB
- Två nya ledamöter tillträder styrelsen på extra stämma

## Väsentliga händelser efter oktober – december 2021

Inga händelser av väsentlig betydelse har skett efter perioden utgång

## Detta är NanoCap Group AB (publ)

---

NanoCap har som verksamhet att investera i tillväxtbolag, primärt onoterade, samt utveckla och lansera egna in-house projekt. Målet är att de bolag NanoCap investerar i inom en snar framtid ska organiseras och förberedas för notering. NanoCap har som mål att vara delaktiga i målbolagets affärs- och strategiutveckling.

---

## VD kommentar

---

### Kära aktieägare!

**Vi befinner oss tyvärr i en av de svåraste tiderna under vår tid, och med stor osäkerhet framför oss vill jag börja med att förtydliga att det är mycket svårt att sia om utvecklingen för de kommande månaderna, kvartalen och i värsta fall åren. Vi likt alla andra följer såklart utvecklingen och hoppas, och måste tro på bästa möjliga slut på dessa oroligheter.**

---

Med det sagt kan vi trots allt konstatera att NanoCap för tredje året i rad visar positivt resultat för koncernen. Koncernen har tagit stora steg under året och vid utgången av 2021 är vi betydligt starkare än vid starten av 2021 och styrelsen kommer återigen föreslå årsstämman att besluta om en ordinarie utdelning om 0,25 kr per aktie. Under 2021 har NanoCap ökat substansvärdet med 29 kr per aktie vilket känns som en trygg utveckling.

Med det sagt ska vi fortsätta vårt arbete, göra fler investeringar i innovativa tillväxtbolag, utveckla våra dotterbolag så de genererar kassaflöde och resultat som täcker vår administration, först därefter kommer ketchupeffekten i vårt långsiktiga värdebyggande. Våra finansiella mål för 2025 avseende tillgångar (850-1250 MSEK), omsättning (65-100 MSEK) och EBITDA-marginal (10-15%) kvarstår trots oroligheterna runt om i världen, dessa kan av naturliga skäl komma att revideras beroende på utvecklingen av oroligheterna i världen.

Under året uppgick koncernens omsättningen till 46,8 MSEK (2020 47,6 MSEK) varav fjärde kvartalet uppgick till 13,1 MSEK (2020 12,9 MSEK). Koncernens egna kapital uppgick till 136,7 MSEK i jämförelse med 103,7 kvartal fyra 2020. Koncernens resultatet för helåret uppgick till 7,0 MSEK (32,2 MSEK 2020) och för fjärde kvartalet 1,9 MSEK (2020 negativt 5,3 MSEK).

### Investeringar & framåtblick

Med tre år av positiva resultat för har vi byggt en stabil grund att utgå från och vi fortsätter vårt långsiktiga och hårda arbete för framtiden, vi tror nämligen att hårt arbete och flest timmar vinner i det långa loppet. Samtidigt lever vi i en tid av snabb förändring och det är viktigt att vara snabbfotade och hålla örat mot rälsen för att hitta rätt investeringar för framtiden och målet är att fler av NanoCaps investeringar framöver ska ske i internationella bolag.

Nu, två månader in i 2022 befinner vi oss åter i en orolig värld med stor osäkerhet framför oss och det är svårt att säga hur mycket det påverkar NanoCap, men som sagt, vi måste tro och hoppas på bästa möjliga slut. Det vi vet är att vi kommer göra allt för att var så väl förberedda för den framtid som möter oss. Men återigen, enkelt förklarar; vi ska fortsätta göra det vi älskar att göra och är bra på!

På återhörande!

Stockholm 2022-02-24

**Thomas Jansson, Verkställande direktör**  
**NanoCap Group AB (publ)**

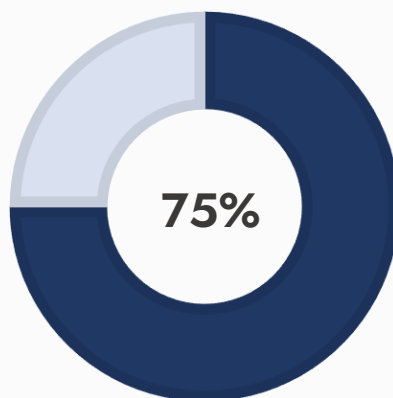
## NanoCaps innehav per 31 december 2021

Noterade innehav	NanoCaps kapitalandel	Verksamhet
Ayima Group	11,10%	IT-SEO
CGIT	17,27%	IT-mjukvara
Empir Group AB	4,99%	IT-mjukvara
Game Chest Group	16,68%	Gaming
Sociallite US	49,40%	Lead-generation
HUBSO Group	18,88%	IT-mjukvara
JS Security	15,87%	IT-säkerhet
Ecore Group	14,24%	E-handel
Mediacle Group	5,67%	Lead-generation
M.O.B.A. Network	23,09%	e-Sport
Sjöstrand Coffee	7,93%	Sällanköpvaror
Tourn International	5,37%	IT-social media

\* brutet räkenskapsår - 9 månader

\*\* proforma

Ej noterade innehav	NanoCaps kapitalandel	Verksamhet
W & IT Solutions Group	~76%	Metallhandel
Partner FK	~7%	Fondkommissionär
WaVR Tech	~16%	IT & VR
Precisionstål i Stockholm AB	100%	Industri

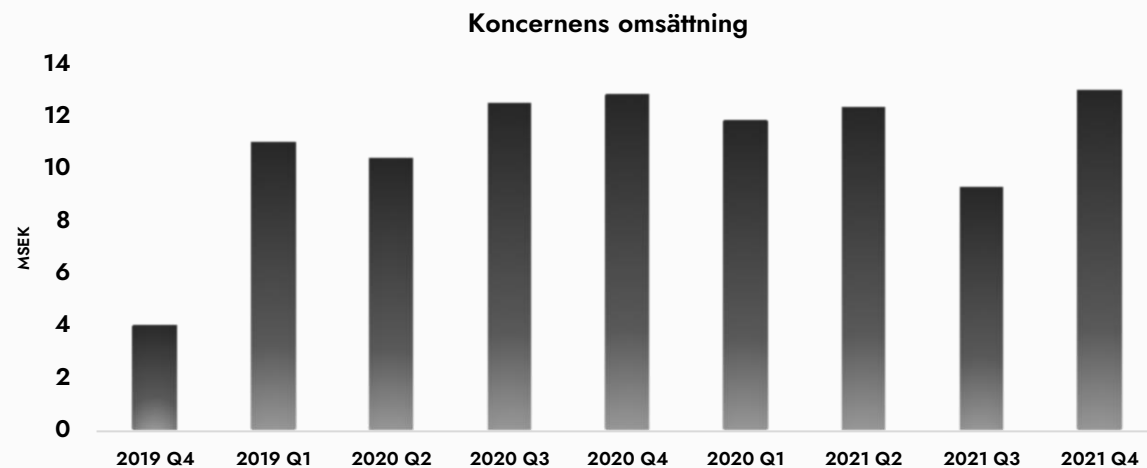
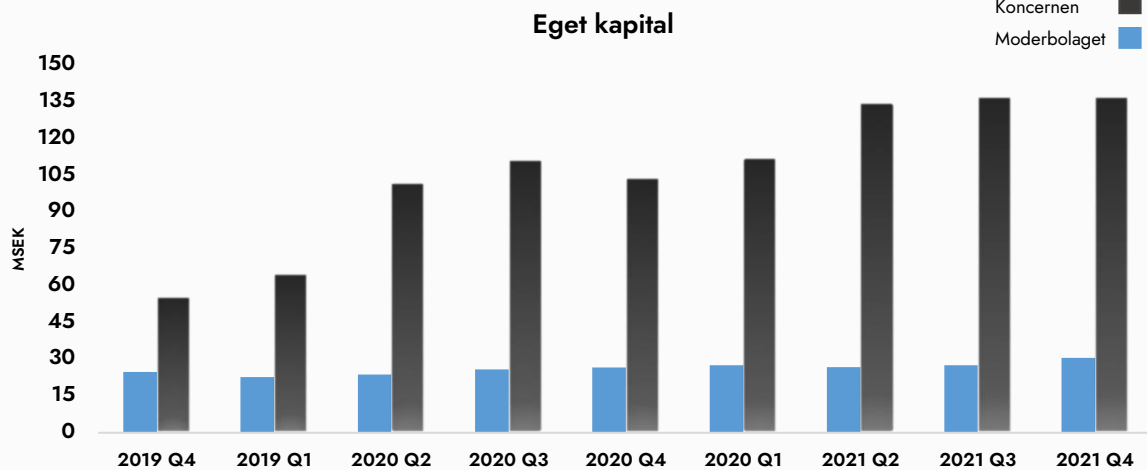


NanoCaps noterade bolag i sin investeringsportfölj per 2021-12-31 uppgår till 75 %

## Utvald finansiell utveckling



\*Substansvärdet: noterade innehav värderas till stängningskurs på avstämningsdag.  
Ej noterade innehav värderas till senast kända transaktionskurs



## Övrig information

### Affärsidé

NanoCap har som affärsidé att investera i tillväxtbolag, såväl noterade som onoterade, samt utveckla och lansera egna affärsidéer.

### Vision

NanoCaps vision är att vara en ledande investerare i tillväxtbolag.

### Finansiella mål och prognoser för NanoCap koncernen – kvarstår

År 2025 är målet enligt följande:

Inneha tillgångar om 850-1250 MSEK, oberoende av antal innehav.

Omsätta 65 - 100 MSEK i dotterbolagen.

EBITDA-marginal 10,0 - 15,0 procent.

Mål kommer kvartalsvis följas upp i de kvartalsvis publicerade rapporterna. De presenterade målen är antagna utifrån befintlig verksamhet, befintlig finansiell ställning; och dess gemensamma historiska utveckling. I det fall väsentliga förändringar sker, kommer detta följas upp och målen komma att justeras. Det är styrelsens bedömning att Bolagets finansiella utveckling ligger i linje med publicerade mål och därmed kvarstår.

### Kapitalstruktur, kreditfaciliteter och nyemissionsmandat per 2021-12-31

Moderbolaget har inga kreditfaciliteter, rörelsedrivande dotterbolag har mindre kreditfaciliteter hos bank. Styrelsen har som riktlinje att ha belåning om högst 30 % av substansvärdet. Inga bemyndigande avseende nyemissionen av värdepapper beslutade.

### Koncernstruktur per 2021-12-31

NanoCap Group AB (publ) (556818-0300) är moderbolag med följande helägda dotterbolag: AB NanoCap Group S AB, NEVIUS AB, Precisionsstål i Stockholm AB. För fullständig koncernstruktur se senaste årsredovisningen.



## Antal medarbetare per 2021-12-31

NanoCap Group AB inklusive helägda dotterbolag har 10 medarbetare.

## Utdelning och antalet aktier 2021-12-31

Styrelsen föreslår att vid årsstämman 2022 beslutar om att dela ut 0,25 kr per aktie, avstämningsdag kommer vara i anslutning till årsstämman som planeras till 25:e maj 2022. Bolaget har 4 153 675 stycken aktier varav 379 257 av serie-A och 3 774 418 stycken av serie-B.

## Optionsprogram till medarbetare

Bolaget har inga aktiva optionsprogram.

## Redovisningsprinciper

Delårsrapporten är upprättad enligt redovisningsmetod K3. Samma redovisningsprinciper och beräkningsgrunder har tillämpats som i senaste årsredovisning. För fullständig information se årsredovisningen för 2020.

## Avrundningar

Till följd av avrundningar kan siffror presenterade i denna rapport i vissa fall inte exakt summera till totalen och procenttal kan avvika från de exakta procenttalen.

## Närstående relationer

Bolaget har ej utfört transaktioner med närstående, om transaktioner med närstående sker, är det på marknadsmässiga villkor och enligt bestämmelser i noteringsavtal och ABL.

## Styrelse & VD per 2021-12-31

Thomas Jansson, ledamot, verkställande direktör

Kristoffer Martin, ledamot, ordförande

Anders Bergström, ledamot

Marcus Carning, ledamot

## Kommande rapporttillfällen

Delårsrapport ett 2022 2022-05-19

Delårsrapport två 2022 2022-08-25

Delårsrapport tre 2022 2022-11-25

Årsstämma 2022 planeras till 25 maj 2022.

Denna rapport har ej granskats av bolagets revisor.

VD på uppdrag av styrelsen, Stockholm 2022-02-24

Kontakt: ir@nanocapgroup.com

Telefon: +46(0)8-410 59 140

*Denna information är sådan information som NanoCap Group AB är skyldigt att offentliggöra enligt EU:s marknadsmissbruksförordning. Informationen lämnades, genom ovanstående kontaktpersons försorg, för offentliggörande den 24 februari 2022.*

## Hållbarhet

NanoCap eftersträvar att driva sin verksamhet på ett hållbart sätt. NanoCap har som ambition att vara en såväl ansvarsfull ägare som bolag.

## Risker & friskrivning

NanoCap är ett investeringsbolag som förvärvar, utvecklar och säljer noterade och onoterade bolag. Verksamheten innebär risker hänförliga till både NanoCap och bolagen. Dessa omfattar framförallt marknadsmässiga, verksamhetsrelaterade och transaktionsrelaterade risker och kan avse både generella risker, såsom omvärldshändelser och den makroekonomiska utvecklingen, samt företags- och branschspecifika risker. NanoCaps framtida resultatutveckling är till stor del beroende av de underliggande bolagets framgång och avkastning, vilken också bland annat är beroende av hur framgångsrika bolagansvariga och respektive bolags ledningsgrupp och styrelse är på att utveckla bolaget och genomföra värdeskapande initiativ. NanoCap är även utsatta för finansiella risker, främst relaterade till lån, kundfordringar, leverantörsskulder och derivatinstrument. De finansiella riskerna består av likviditetsrisk, ränterisk, kreditrisk och valutarisk. Det är även väsentligt att NanoCap har förmåga att attrahera och behålla personal med rätt kompetens och erfarenhet. Vidare innehåller denna rapport uttalanden som är framåtblickande och faktiska resultat kan komma att skilja sig väsentligt från de förutsedda. Utöver faktorer som diskuteras, kan de faktiska utfallen påverkas av utvecklingen för kunder, konkurrenter, effekten av ekonomiska och konjunkturförhållanden, skatteregler, valutakurs- och räntefluktuationer samt politiska beslut med negativ påverkan på bolagets verksamhet.



## Koncernens resultaträkning

SEK	2021-10-01 2021-12-31	2020-10-01 2020-12-31	2021-01-01 2021-12-31	2020-01-01 2020-12-31
Rörelsens intäkter	13 096 289	12 877 993	46 847 806	47 574 579
Rörelsens kostnader	-13 717 800	-20 849 655	-57 927 117	-65 029 940
<b>Rörelseresultat</b>	<b>-621 511</b>	<b>-7 971 662</b>	<b>-11 079 311</b>	<b>-17 455 361</b>
Resultat från fin. investeringar	2 325 440	220 407	15 915 413	45 687 377
<b>Resultat efter finansiella poster</b>	<b>1 703 929</b>	<b>-7 751 255</b>	<b>4 836 102</b>	<b>28 232 016</b>
Skatt på periodens resultat	-307	-2 623	-307	-2 623
Minoritetsintresse	186 432	2 435 819	2 143 799	3 971 144
<b>Periodens resultat</b>	<b>1 890 054</b>	<b>-5 318 059</b>	<b>6 979 594</b>	<b>32 200 537</b>
<b>Resultat per aktie</b>	<b>0,46</b>	<b>-1,28</b>	<b>1,68</b>	<b>7,75</b>

## Koncernens balansräkning

SEK	2021-12-31	2020-12-31
<b>TILLGÅNGAR</b>		
<b>Anläggningstillgångar</b>		
Immateriella anläggningstillgångar	1 386 627	12 896 050
Materiella anläggningstillgångar	763 912	300 103
Finansiella anläggningstillgångar	117 891 748	87 796 337
<b>Summa anläggningstillgångar</b>	<b>120 042 287</b>	<b>100 992 490</b>
<b>Omsättningstillgångar</b>		
Varulager m.m.	6 253 022	5 146 985
Kortfristiga fordringar	9 219 761	9 630 585
Kassa och bank	9 980 033	8 787 649
<b>Summa omsättningstillgångar</b>	<b>25 452 816</b>	<b>23 565 219</b>
<b>SUMMA TILLGÅNGAR</b>	<b>145 495 103</b>	<b>124 557 709</b>
<b>EGET KAPITAL OCH SKULDER</b>		
Summa eget kapital	136 679 160	103 729 452
Summa skulder	8 815 943	20 828 257
<b>SUMMA EGET KAPITAL OCH SKULDER</b>	<b>145 495 103</b>	<b>124 557 709</b>

## Koncernens kassaflöde

SEK	2021-01-01 2021-12-31	2020-01-01 2020-12-31
<b>Den löpande verksamheten</b>		
Resultat efter finansiella poster	4 836 102	28 232 016
Justering för poster som inte ingår i kassaflödet	-9 100 460	-39 258 010
	<b>-4 264 358</b>	<b>-11 025 994</b>
Betald inkomstskatt	107 585	-116 116
<b>Kassaflöde från den löpande verksamheten</b>		
<b>före förändringar av rörelsekapital</b>	<b>-4 156 773</b>	<b>-11 142 110</b>
<i>FÖRÄNDRINGAR I RÖRELSEKAPITAL</i>		
Förändring av varulager	-1 106 037	1 412 169
Förändring av rörelsefordringar	-5 430 540	-4 968 819
Förändring av rörelseskulder	-7 013 091	4 672 275
<b>Kassaflöde från den löpande verksamheten</b>	<b>-17 706 441</b>	<b>-10 026 485</b>
<i>Investeringsverksamheten</i>		
Förvärv av dotterföretag	0	-39 181
Avyttringar dotterbolag	-478 300	178 756
Förvärv av immateriella anläggningstillgångar	0	-5 439 067
Förvärv av materiella anläggningstillgångar	-531 110	-311 216
Förvärv av finansiella anläggningstillgångar	-19 238 277	-1 829 657
Försäljning av anläggningstillgångar	40 227 298	19 291 366
<b>Kassaflöde från investeringsverksamheten</b>	<b>19 979 611</b>	<b>11 851 001</b>
<i>Finansieringsverksamheten</i>		
Nyemission	497 610	-25 000
Utbetald utdelning	-1 578 396	0
<b>Kassaflöde från finansieringsverksamheten</b>	<b>-1 080 786</b>	<b>-25 000</b>
<b>Periodens kassaflöde</b>	<b>1 192 384</b>	<b>1 799 516</b>
<b>Likvida medel vid periodens början</b>	<b>8 787 649</b>	<b>6 988 133</b>
<b>Likvida medel vid periodens slut</b>	<b>9 980 033</b>	<b>8 787 649</b>

## Moderföretagets resultaträkning


SEK	2021-10-01	2020-10-01	2021-01-01	2020-01-01
	2021-12-31	2020-12-31	2021-12-31	2020-12-31
Rörelsens intäkter	441 213	856 059	2 275 788	1 936 913
Rörelsens kostnader	-2 433 410	-3 156 394	-9 824 742	-10 493 806
<b>Rörelseresultat</b>	<b>-1 992 197</b>	<b>-2 300 335</b>	<b>-7 548 954</b>	<b>-8 556 893</b>
Resultat från fin. investeringar	3 533 837	3 006 480	10 763 330	9 580 321
<b>Resultat efter fin. poster</b>	<b>1 541 640</b>	<b>706 145</b>	<b>3 214 376</b>	<b>1 023 428</b>
Bokslutsdispositioner	1 400 000	1 000 000	1 400 000	1 000 000
Skatt på periodens resultat	0	0	0	0
<b>PERIODENS RESULTAT</b>	<b>2 941 640</b>	<b>1 706 145</b>	<b>4 614 376</b>	<b>2 023 428</b>
Resultat per aktie	0,71	0,41	1,11	0,49

## Moderföretagets balansräkning

SEK	2021-12-31	2020-12-31
<b>Tillgångar</b>		
<b>Anläggningstillgångar</b>		
Finansiella anläggningstillgångar	46 176 026	35 935 878
<b>Summa anläggningstillgångar</b>	<b>46 176 026</b>	<b>35 935 878</b>
<b>Omsättningstillgångar</b>		
Kortfristiga fordringar	2 580 324	5 108 635
Kassa och bank	398 030	1 441 270
<b>Summa omsättningstillgångar</b>	<b>2 978 354</b>	<b>6 549 905</b>
<b>SUMMA TILLGÅNGAR</b>	<b>49 154 380</b>	<b>42 485 783</b>
<b>EGET KAPITAL OCH SKULDER</b>		
Summa eget kapital	30 584 095	27 548 115
Summa skulder	18 570 285	14 937 668
<b>SUMMA EGET KAPITAL OCH SKULDER</b>	<b>49 154 380</b>	<b>42 485 783</b>

## Moderföretagets kassaflöde

SEK	2021-01-01	2020-01-01
	2021-12-31	2020-12-31
<b>Den löpande verksamheten</b>		
Resultat efter finansiella poster	3 214 376	1 023 428
Justering för poster som inte ingår i kassaflödet	-668 209	485 760
<b>Kassaflöde från den löpande verksamheten</b>		
<b>före förändringar av rörelsekapital</b>	<b>2 546 167</b>	<b>1 509 188</b>
<i>FÖRÄNDRINGAR I RÖRELSEKAPITAL</i>		
Förändring av rörelsefordringar	-2 794 189	-1 632 552
Förändring av rörelseskulder	5 032 617	-3 307 731
<b>Kassaflöde från den löpande verksamheten</b>	<b>4 784 595</b>	<b>-3 431 095</b>
<i>Investeringsverksamheten</i>		
Förvärv av finansiella anläggningstillgångar	-5 191 812	-855 212
Försäljning av anläggningstillgångar	942 373	1 112 146
<b>Kassaflöde från investeringsverksamheten</b>	<b>-4 249 439</b>	<b>256 934</b>
<i>Finansieringsverksamheten</i>		
Utbetald utdelning	-1 578 396	0
<b>Kassaflöde från finansieringsverksamheten</b>	<b>-1 578 396</b>	<b>0</b>
<b>Periodens kassaflöde</b>	<b>-1 043 240</b>	<b>-3 174 161</b>
<b>Likvida medel vid periodens början</b>	<b>1 441 270</b>	<b>4 615 431</b>
<b>Likvida medel vid periodens slut</b>	<b>398 030</b>	<b>1 441 270</b>



## Marknadsplats

Spotlight Stock Market  
Klarabergsviadukten 63, 9tr  
101 23 Stockholm  
+46(0)8-511 68 000

## Kontakt

NanoCap Group AB (publ)  
Birger Jarlsgatan 18  
Box 5141  
102 43 Stockholm  
+46(0)8-410 59 140  
[ir@nanocapgroup.com](mailto:ir@nanocapgroup.com)

## Kontoförande institut

Euroclear Sweden AB  
Klarabergsviadukten 63  
111 64 Stockholm  
+46(0)8-402 90 00