




Kvartalsrapport ett
januari – mars
2024



Finansiell översikt

KONCERNEN (MSEK)	Q1	Q1	Helår
	2024	2023	2023
Totala intäkter	8,7	10,0	34,0
Resultat efter finansiella poster	-3,3	-9,6	-47,8
Balansomslutning	94,4	128,2	94,7
Soliditet (%)	87,2%	78,4%	83,5%
Resultat per aktie i snitt (sek)	-0,62	-1,96	-6,54

MODERFÖRETAGET (MSEK)	Q1	Q1	Helår
	2024	2023	2023
Totala intäkter	0,4	0,8	2,4
Resultat efter finansiella poster	1,6	-2,5	-4,4
Balansomslutning	60,9	53,8	57,6
Soliditet (%)	59,7%	55,8%	45,7%
Resultat per aktie i snitt (sek)	0,30	-0,59	-1,23

Väsentliga händelser under perioden

- Företrädesemission avslutades och blev övertecknad, antal aktier efter emissionen uppgår till 5 711 302
- Erhåller information om tilläggsköpeskilling om 1 500 000 kr från avyttring av dotterbolag
- Extra bolagsstämma hålls 2024-03-15, beslut om minoritetsrevisor
- White Pearl Tech. Group (WPTG) lämnar offentligt uppköpserbudanden på Ayima Group
- NanoCap accepterade erbjudandet och äger idag aktier i WPTG

Väsentliga händelser efter periodens utgång

- Erhåller tilläggsköpeskilling av Pixelfox - 2 054 794 aktier
- I övrigt inga väsentliga händelser efter periodens utgång

Detta är NanoCap Group AB (publ)

NanoCap har som verksamhet att investera i tillväxtbolag, primärt onoterade, samt utveckla och lansera in-house projekt. Målet är att de bolag NanoCap investerar i inom 36 månader ska struktureras och förberedas för notering. NanoCap ska vara aktiva i sina investeringar.



VD kommentar

Jag är glad att kunna rapportera att vi börjar se positiva tecken i vår verksamhet. Under min tid som VD har både substansvärdet och aktiekursen förbättrats, vilket visar på styrkan och potentialen i vår strategi. Vid utgången av mars 2024 var substansvärdet 19,8 kr per aktie (april var substansvärdet per aktie 25,0 kr), NanoCap påvisar även positivt resultat i moderbolaget.

Det är även viktigt för mig att informera om att det är våra olika plattformar (innehav) som är värdegenererande för NanoCap. När vi stöttar och utvecklar befintliga eller nya innehav skapas värde som NanoCap får ta del av i form av ökat substansvärde. Därför måste vi kontinuerligt arbeta långsiktigt med våra viktigaste kärninnehav.

Som sagt påvisar vi positivt resultat i moderbolaget vilket är ett mål för oss, tyvärr påverkas koncernens resultat negativt av MOBA och ANTCO, vars resultat efter skatt var negativa, och deras resultat efter skatt konsolideras i vår koncern, övriga delar i koncernen påvisade förbättrad utveckling resultatmässigt.

Under perioden har vi sett händelser i våra noterade innehav som inte sker varje kvartal, vi erhöll ett offentligt uppköpserbudande för samtliga aktier i Ayima. Vi har accepterat erbjudandet, och lämnat ägandet i Ayima efter många år, och istället blir NanoCap delägare i en större internationell grupp vid namn White Pearl Tech Group (WPTG), också noterade på Nasdaq. Vi förväntar oss att WPTG kan skapa bättre avkastning på kort till medellång tid än vad innehavet i Ayima hade kunnat bidra med. MOBA redovisade rekordomsättning, för Q1, bästa resultat på EBITDA-nivå och ett starkt kassaflöde för perioden och vi förväntar oss under kommande kvartal stark utveckling i bolaget. Vill även nämna AIXIA som publicerade sin bästa kvartalsrapport i bolagets historia. Omsättningen uppgick till 205 MSEK, med resultat på EBITDA-nivå, 16,9 MSEK och ett positivt kassaflöde om 16 MSEK. Även Medicale ska nämnas vilka 2023 redovisat ett resultat på EBITDA-nivå om ca 43 MSEK, samt byggt upp en kassa om ca 100 MSEK.

Vårt dotterbolag Precisionstål utvecklas väl och vi ser tydliga framsteg. Under året har moderbolaget börjat erhålla avkastning för tidigare utlånat kapital, vi erhåller i lagom tempo återbetalning från utlånade likvider. NanoCap har under de senaste åren finansierat Precisionstål och dess nödvändiga

investeringar av maskiner och utökat lager för att möjliggöra för långsiktigt tillväxt. Nu börjar vi närma oss målet att Precisionstål kan bidra med kassaflöde för gruppens administration. Det är även kul att vi åter visar tillväxt i Precisionstål (Q on Q). Det har varit lite frustrerande att veta, att vi säljer fler ton, och levererar ut fler ordrar, men omsättningen inte riktigt sticker iväg, och det beror såklart på att metallpriserna för vårt produktsegment gått ner under sensate åren. Nu är fokus fortsatt produktutveckling (bredare och större lager) för att öka försäljningen ytterligare och vi är övertygade om att detta kommer att bära frukt framöver.

Under de kommande kvartalen kommer NanoCaps fokus vara substansvärdetillväxt, och arbete för att minska substansrabatten. Vi har under de senaste åren genomfört olika aktiviteter för att minska rabatten, vi kan nämna: utdelning av innehav, utdelning av likvider, genomfört företagspresentationer, mycket IR, mindre IR, men slutsatsen är att långsiktig bolagsutveckling och ökad substansvärdetillväxt över tid ger minskad substansrabatt och därför ska det alltid vara vårt fokus att öka substansvärdet.

Avslutningsvis ser vi ljusning avseende nya affärer och är övertygad om att vi kan komma att vara delaktiga i flera intressanta transaktioner. Expansionen utanför Sveriges gränser fortsätter och vi ser ett flertal lovande möjligheter, men vi har inte bråttom, det ska vara rätt projekt när vi investerar. Samtidigt hoppas vi kunna lägga mindre tid på administration, ägarfrågor och advokater som både är kontraproduktivt för utvecklingen av bolaget samt kostsamt. Jag hoppas kunna göra mitt arbete på samma sätt som jag gjort under mina tidigare sejourer som verkställande direktör, och det har bidragit till utveckling av bolaget, ökad aktiekurs och därmed avkastning till våra aktieägare.

Med det sagt önskar jag alla en trevlig dag.

På återhörande, Thomas Jansson, Verkställande direktör

Presentation av innehav med kategorisering

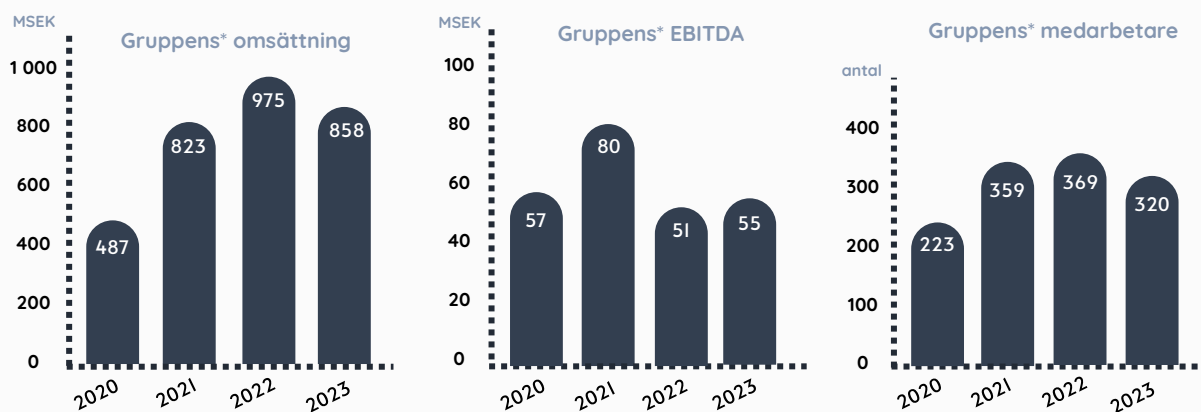
Innehav med kapitalägande över 5 %

Bolagen över med kapitalägande över 5 % är huvudsakligen kärninnehav och långsiktiga.

För dessa innehav är målet att långsiktigt äga 10 % av kapitalet. Likt tidigare ska dessa innehav över tid påvisa:

- positivt kassaflöde,
- positivt EBITDA resultat, eller
- redogjort för en tydlig verksamhetsplan gör att kraven uppnås

Siffrorna nedan är baserade på offentliga siffror för de fyra senaste kvartalen och senast kända avstämningsdag för siffror ur Balansräkningen.



* baseras på 11 innehav med ägande >5%, enbart rörelsedrivande bolag



NanoCap ägandeandel i kapital: 22,61 %

Investeringsår: 2017

Investeringsform: NanoCap är medgrundare av bolaget och dess struktur

Finansiell översikt

msek	Q1 2024	Helår 2023
Omsättning	66	273
Tillväxt	19,3 %	-6 %
EBITDA	10,1	38,6
Eget Kapital	315,8	308
Kassa	57,7	49,2
Medarbetare	27 st	27 st

Mer om M.O.B.A. och senaste nytt:

MOBA har sitt ursprung från Critical Click med säte i Vancouver, Kanada, vilket vid MOBAs grundande utvecklade det världsledande nätverket/communityt MOBAFIRE.COM. Critical Click bolagiserades någon gång 2009/2010 och har under samtliga år varit lönsamt. Ursprungsstrategin var att snabbt bygga kringtjänster inom gaming och därmed monetarisera på användarna. MOBA har genom åren kontinuerligt vuxit och gått från årlig omsättning 2017 om under 20 MSEK till 2024 omsätta 66 MSEK under kvartal ett.

VD: Björn Mannerqvist, per 2024-06-03 tillträder Anders Ribbing

Ordförande: Jonas Bertilsson

Börsnoterade på Nasdaq FN och OTC-Market USA

Börsvärde: 285,8 MSEK (2024-05-15)

Medarbetare: 27 st

AIXIA

NanoCap ägandeandel i kapital: 15,86 %

Investeringsår: 2017

Investeringsform: NanoCap investerade i en riktad nyemission i Aixa

Mer om AIXIA och senaste nytt:

Aixa är ett AI-inriktat bolag med huvudkontor i Göteborg. AIXIA grundades 2007 av Christian Gustafsson som fortfarande arbetar i bolaget. Initialt var bolaget en leverantör av IT-tjänster, men snabbt utvecklades verksamheten mot mer avancerade tjänster och produkter för att idag huvudsakligen inrikta sig mot produkter inom AI och SaaS. AIXIA levererade under första kvartalet 2024 ett rekordresultat och rekordomsättning på över 200 MSEK. Bolaget har idag över 40 medarbetare.

Finansiell översikt

msek	Q1 2024	Helår 2023
Omsättning	205,6	107,8
Tillväxt	930 %	-32 %
EBITDA	16,9	0,9
Eget Kapital	22,9	10,8
Kassa	16,8	1,3
Medarbetare	41 st	43 st

VD: Mattias Bergkvist

Ordförande: Leif Nord

Börsnoterade på Spotlight

Börsvärde: 301 MSEK (2024-05-16)

Medarbetare: 41 st

TOURN

NanoCap ägandeandel i kapital: 5,0 %

Investeringsår: 2011/2012

Investeringsform: NanoCap är medgrundare av Tourn.

Vid tidpunkten för investeringen var namnet iNEV Studios.

Mer om Tourn och senaste nytt:

Tourn grundades i Stockholm 2011, då under namnet Inev Studios. Affärsidén var att utveckla Facebook-spel och därefter applikationer för telefoner, vilket då var relativt nytt. Det var 2014 Tourn blev vad det är idag. Bolaget har sedan dess arbetat med influencer marketing och många konkurrenter har kommit och försvunnit, men Tourn har hållit sig kvar. Det är av intresse NanoCap följer de senaste månadernas utveckling och dess pressmeddelande avseende lanseringen av Baud.

Finansiell översikt

msek	Q1 2024	Helår 2023
Omsättning	14,7	100,9
Tillväxt	-34 %	-29 %
EBITDA	-4,1	-14,2
Eget Kapital	31,3	36,7
Kassa	15,0	29,3
Medarbetare	~12 st	12 st

VD: Robin Stenman

Ordförande: Gustaf Kellner

Börsnoterade på Nasdaq FN

Börsvärde 103 MSEK (2024-05-16)

Medarbetare: 12



NanoCap ägandeandel i kapital: 5,19 %

Investeringsår: 2019

Investeringsform: NanoCap förvärvade Mediacle in i redan ett noterat bolag (omvänt förvärv) där NanoCap var huvudägare.

Mer om Mediacle och senaste nytt:

Mediacle grundades 2013 och har varje enskilt år påvisat positiva resultat i rörelsen. Mediacle levererar tjänster inom iGaming sektorn. Bolaget har utvecklat flertalet produkter och tjänster för sektorn. Primärt sker försäljning inom följande produktkategorier; Software, Lead Generation, Digital Marketing, Design & Development.

Lite allmän fakta: över 150 kunder, över 500 projekt levererade, antal medarbetare varierar mellan 50 - 80.

Finansiell översikt

msek	Q4 2023	Helår 2023
Omsättning	19,0	76,2
Tillväxt	-5 %	25 %
EBITDA	11,5	43,2
Eget Kapital	99,1	99,1
Kassa	99,5	99,5
Medarbetare	51 st	51 st

VD: Santosh Jain

Ordförande: Christian Kronegård

Börsnoterade på NGM SME

Börsvärde: 252 MSEK (2024-05-16)

Medarbetare: 51 st



NanoCap ägandeandel i kapital: 9,00 % - ca 32 % röster

Investeringsår: 2022

Investeringsform: NanoCap grundade bolaget tillsammans med Aggregate Media

Mer om ANTCO och senaste nytt:

ANTCO, grundat 2022 i Stockholm med affärsiden att investera minoritetsandelar i onoterade bolag. Det kunde skönjas en lucka på investeringsmarknaden där investerare var inlåsta i sina privata investeringar. Målet var att Antco skulle förvärva dessa tillgångar och betala med likvida aktier.

Finansiell översikt

msek	Q1 2024	Helår 2023
Omsättning	0	0
Tillväxt	n/a	n/a
Res. efter fin. poster	-9,9	-23,7
Eget Kapital	16,4	19,7
Kassa	1,1	0,1
Medarbetare	2 st	2 st

VD: Alexander Winqvist

Ordförande: Mathias Kahn

Börsnoterade på NGM SME

Börsvärde: 3,2 MSEK (2024-05-16)

Medarbetare: 2 st

HUBSO

NanoCap ägandeandel i kapital: 11,7 %

Investeringsår: 2017

Investeringsform: NanoCap grundade bolaget tillsammans med Tourn och tidigare VD.

Mer om HUBSO och senaste nytt:

Bolaget grundades 2017 i Stockholm. Grundare var konstellationen NanoCap, Tourn och tidigare VD Josephine A. Vid bildandet var affärsiden att para ihop bra produkter med kända influencers. Målet var därefter att snabbt lansera mindre kollektioner flera gånger per år som såldes som limited editions. Bolaget har under senare åren förändrat affärsiden och NanoCap följer utvecklingen. Bolaget har 14 anställda och omsatte under 2023; 36,6 MSEK.

Finansiell översikt

msek	Q1 2024	Helår 2023
Omsättning	3,7	36,6
Tillväxt	-64 %	-12 %
EBITDA	-3,2	-10,8
Eget Kapital	4,5	12,4
Kassa	0,01	2,6
Medarbetare	14 st	14 st

VD: Johanna Linnros

Ordförande: Ulrika Magnusson

Börsnoterade på Spotlight

Börsvärde: 12,1 MSEK (2024-05-16)

Medarbetare: 14 st

pixelfox

NanoCap ägandeandel i kapital: ca 18 %

Investeringsår: 2022

Investeringsform: NanoCap sålde tillgång till bolaget, erhöll betalning i aktier

Finansiell översikt

msek	Q1 2024	Helår 2023
Omsättning	15,4	47,3
Tillväxt	-5,5 %	254 %
EBITDA	1,3	-1,5
Eget Kapital	9,5	8,9
Kassa	2,8	0,2
Medarbetare	3 st	3 st

VD: Robin Bäcklund

Ordförande: Kristoffer Martin

Börsnoterade på NGM SME

Börsvärde: 26 MSEK (2024-05-16)

Medarbetare: 3 st

Mer om Pixelfox och senaste nytt:

Bolaget noterades 2021, då med huvudsaklig verksamhet i onlineförsäljning av partyprodukter. Pixelfox har därefter utvecklat affärsiden till att utveckla och förvärva SaaS - produkter inom e-handel. Tjänsterna kan till exempel vara applikationer inom Shopify med syfte att hjälpa e-handlare. I grunden finns kassaflödesgenererande W & IT solutions.

SOCIALLITE US

A B

NanoCap ägandeandel i kapital: 6,4 %

Investeringsår: 2019

Investeringsform: NanoCap grundade bolaget och förvärvade tillgångar in i bolaget.

Mer om Sociallite och senaste nytt:

Bolaget har sitt huvudkontor i Stockholm. Bolaget inriktar sin verksamhet mot digital marknadsföring. Vidare driver men affiliate tjänster för web-services på den engelska marknaden.

Finansiell översikt

msek	Q1 2024	Helår 2023
Omsättning	4,0	14,9
Tillväxt	-12 %	-19 %
EBITDA	0,1	-3,8
Eget Kapital	2,7	8,1
Kassa	5,0	0,5
Medarbetare	14 st	8 st

VD: Göran Gylesjö

Ordförande: Alexander Benitez

Börsnoterade på Spotlight

Börsvärde: 6,7 MSEK (2024-05-16)

Medarbetare: 8 st

Mer om NanoCap Intressenter och senaste nytt:

Bolaget har sitt säte i Stockholm och är under omstöpning. Mest substantiella tillgången är aktierna i MFA. Bolaget har som mål att under kommande år åter påbörja operationell verksamhet.

Finansiell översikt

msek	Helår 2023	Helår 2022
Omsättning	0	0
Tillväxt	n/a	n/a
EBITDA	-4,5	15,8
Eget Kapital	16,3	20,8
Kassa	0,2	0,2
Medarbetare	n/a	n/a

NanoCap ägandeandel i kapital: ca 76 %

Investeringsår: 2011

Investeringsform: NanoCap Intressenter har i olika former ingått i koncernen sedan 2011, bolaget är under omstrukturering.

VD: Thomas Jansson

Ordförande: Jesper Nord

Publikt aktiebolag: ej noterat

Medarbetare: n/a



NanoCap ägandeandel i kapital: 5 %

Investeringsår: 2015

Investeringsform: NanoCap förvärvade begagnade aktier

VD: Torben Oskarsson

Ordförande: Hans Von Celsing

Privat aktiebolag

Medarbetare: 9 st

Mer om Partner FK och senaste nytt:

Partner FK har sitt huvudkontor i Göteborg och grundades 2007. Bolaget är en finansiell rådgivare som bistår med såväl kapitalmarknadstransaktioner, M&A och kapitalförvaltning. Från att resa kapital till tillväxtbolag, till att hjälpa förmögna privatpersoner med kapitalförvaltning. Bolaget har etablerat sig som en "speaking partner" för företagare, entreprenörer och investerare. Bolaget har lång branschfarenhet med ett brett nationellt och internationellt nätverk med såväl kunder som investerare.

Finansiell översikt

msek	Helår 2023	Helår 2022
Omsättning	21,3	0
Tillväxt	1 %	-
EBIT	-3,4	-0,8
Eget Kapital	5,9	6,5
Kassa	2,2	0,8
Medarbetare	9 st	9 st



NanoCap ägandeandel i kapital: 100 %

Investeringsår: 2017

Investeringsform: NanoCap förvärvade 100 % av aktierna av tidigare ägare

VD: Per Falck

Ordförande: Thomas Jansson

Privat aktiebolag

Marknadsvärde: 252 MSEK (2024-05-16)

Medarbetare: 7 st

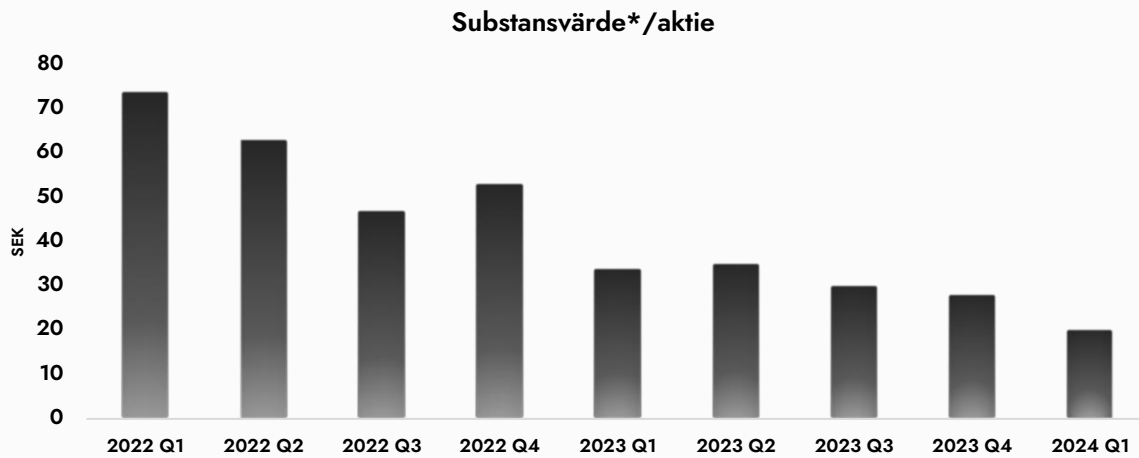
Mer om Precisionstål och senaste nytt:

Bolaget grundades 1987 och har sitt huvudkontor i Vällingby i västra Stockholm. Bolaget har sedan bildandet specialiserat sig inom stålindustrin. Bolaget har under senaste åren investerat i såväl maskiner som lager för att möjliggöra för tillväxt.

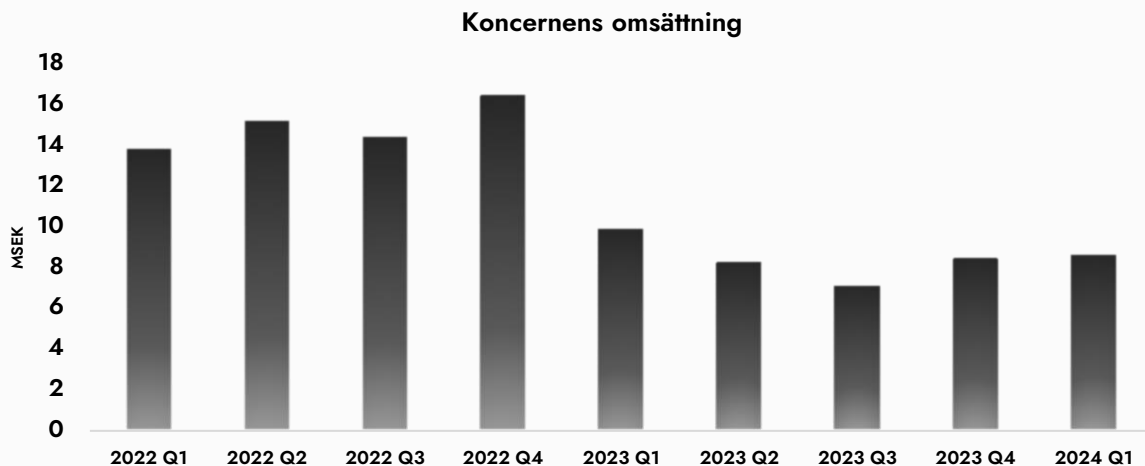
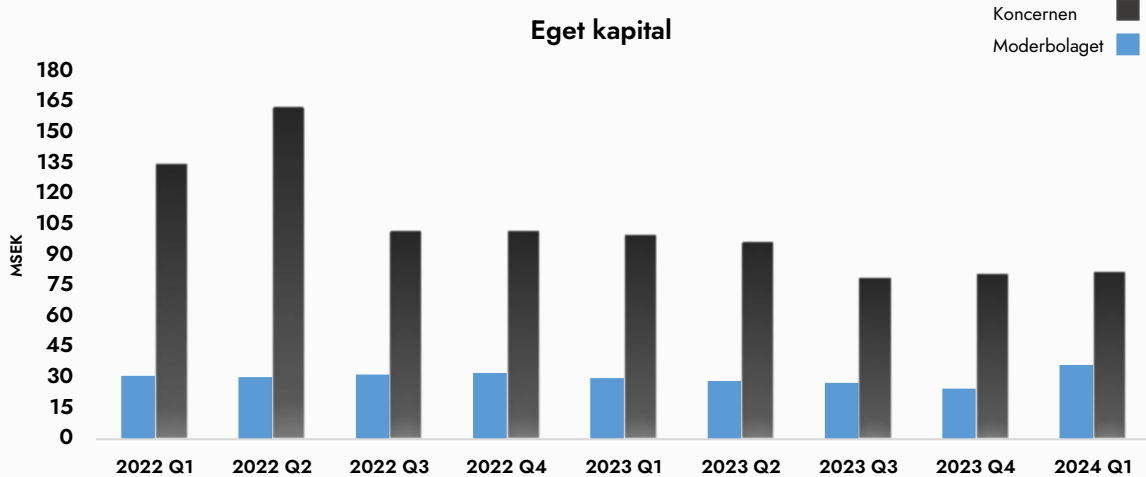
Finansiell översikt

msek	Q1 2024	Helår 2023
Omsättning	8,5	32,2
Tillväxt	-10 %	-19 %
J-EBIT	0,5	2,5
Eget Kapital	9,4	9,1
Kassa	0,9	0,9
Medarbetare	7 st	7 st

Utvald finansiell utveckling



*Substansvärdet: noterade innehav värderas till stängningskurs på avstämningsdag.
Ej noterade innehav värderas till senast kända transaktionskurs



Övrig information

Affärsidé

NanoCap skall investera i tillväxtbolag med stark egenföretagaranda.

Vision

NanoCap Group AB (publ) vill vara valet för investerare som efterfrågar en internationell portfölj av tillväxtbolag med egenföretagaranda.

Resultatet per aktie innan & efter utspädning samt kommentar till finansiella utvecklingen

Koncernens resultat per aktie är för kvartalet -0,58 kr (-1,96 kr 2023). I snitt för perioden är resultatet per aktie -0,62 kr (-0,1,96 kr 2023). Resultatet per aktie är för perioden (3 månader) -0,58 kr (-1,96 kr 2023), i snitt för perioden (3 månader) var resultatet per aktie -0,62 kr (-1,96 kr 2023). Bolaget har under perioden emitterat 1 557 628 nya aktier.

Bolaget uppvisar en tillfredsställande finansiell position. Inom koncernen varierar likviditeten under året till följd av genomförda investeringar och realisationer. Per 2024-03-31 uppgick kassan till 4,3 MSEK, och bolaget är kapitaliserat för att täcka verksamheten under kommande 12 månader med utgångspunkt från nuvarande verksamhet och drift.

Bolagets omsättning, kvartal ett, uppgick till 8,7 MSEK (8,5 q4 2023 och 10,0 Q1 2024), en ökning i jämförelse med Q4 2023 och minskningen i jämförelse med Q1 2023, då ingick dock avyttrade dotterbolag som med ca 0,4 MSEK. Rörelseresultatet (kvartal ett) för kvarvarande industriverksamhet uppgick till ca 0,5 MSEK (0,6 MSEK) och resultat efter skatt 0,3 MSEK (0,4 MSEK). Koncernens rörelseresultat (kvartal ett) uppgår till -3,3 MSEK (-9,6 MSEK), resultatet har förbättrats på grund av bättre utveckling i sin helhet. Resultat från finansiella poster (kvartal ett) uppgick till 2,0 MSEK (-5,8 MSEK), förbättringen beror i hög grad på aktivt arbete i portföljbolagen, de negativa bidraget kommer uteslutande från resultaten i MOBA & ANTCO.

Balansräkningen är fortsatt stark. Eget kapital uppgår till 82,3 MSEK (100,5 MSEK) och de totala tillgångarna till 94,4 MSEK (128,2 MSEK). Kassan uppgick till 4,3 MSEK (4,8 MSEK) och de totala omsättningstillgångarna uppgick till 23,7 MSEK (20,2 MSEK). Summa anläggningstillgångar uppgår till 70,8 MSEK (108,0 MSEK) vilket huvudsakligen är noterade värdepapper, ej noterade anläggningstillgångar uppgår till cirka 6,5 MSEK.

Långfristiga skulder uppgår till 0 SEK (15,4 MSEK). Kortfristiga skulder uppgår till totalt 12,1 MSEK (12,3 MSEK) där leverantörsskulder 3,1 MSEK (3,9 MSEK), checkräkningskredit 0,0 MSEK (0,0 MSEK), skulder till koncernföretag 0,0 MSEK (0 SEK), övriga skulder ca 3,7 MSEK (2,3 MSEK) och upplupna kostnader och förutbetalda intäkter 5,2 MSEK (6,1 MSEK).

Finansiella mål och prognoser för NanoCap koncernen

Målen lämnas oförändrade.

År 2025 är målet enligt följande:

- Omsätta 65-100 MSEK i dotterbolagen.
- EBITDA-marginal dotterbolagen 10,0-15,0 procent.
- År 2027 inneha tillgångar om 850-1250 MSEK.

Bolagets mål följs upp i de kvartalsvis publicerade rapporterna. De presenterade målen är antagna utifrån verksamhet, finansiell ställning och dess gemensamma historiska utveckling. I de fall väsentliga förändringar sker, kommer detta följas upp och målen kommer att justeras. Det är styrelsens bedömning att bolagets finansiella utveckling ligger i linje med publicerade mål.

Kapitalstruktur, kreditfaciliteter och nyemissionsmandat, optionsprogram per 2024-03-31

Moderbolaget har inga krediter, rörelsedrivande dotterbolag har mindre kreditfaciliteter hos bank. Styrelsen har som riktlinje att ha belåning om högst 10 % av substansvärdet. Bemyndigande om företrädesemission finns. Bolaget har inga aktiva optionsprogram till medarbetare.

Koncernstruktur per 2024-03-31

NanoCap Group AB (publ) (556818-0300) är ett moderbolag med följande helägda dotterbolag: NanoCap Group S AB, NEVIUS AB med etablerat dotterbolag NanoCap US Ltd, Precisionsstål i Stockholm AB. För fullständig information se senaste årsredovisningar.

Antal medarbetare per 2024-03-31

Koncernen har ca. 8 medarbetare.

Antalet aktier, utspädning & utdelning per 2024-03-31

Bolaget har 5 711 302 stycken aktier, 521478 av serie-A och 5 189 824 stycken av serie-B.

För motsvarande dag 2023 var antalet aktier 4 153 675 stycken aktier, 379 257 av serie-A och 3 774 418 stycken av serie-B. Antalet aktier i snitt för perioden är: 5 351 850 stycken aktier (4 153 675 st perioden 2023).

Bolagets aktiekapital uppgår till 5 711 302 kr (4 153 675 kr).

Redovisningsprinciper

Delårsrapporten är upprättad enligt redovisningsmetod K3. Samma redovisningsprinciper och beräkningsgrunder har tillämpats som i senaste årsredovisning. För fullständig information se senaste årsredovisning.

Avrundningar

Till följd av avrundningar kan siffror presenterade i denna rapport i vissa fall inte exakt summera till totalen och procenttal kan avvika från de exakta procenttalen.

Ersättningspolicy och organisation

Styrelsen äger ansvar för att årligen granska och fastställa bolagets ersättningsstruktur för dess anställda. Bolaget eftersträvar att tillhandahålla en totalkompensation (fast ersättning, rörlig ersättning, långsiktig aktierelaterad ersättning, pension och övrig ersättning) till samtliga medarbetare, vilken syftar till att rätt medarbetare kan rekryteras och behållas på kort och lång sikt. Ersättningspolicyn är utformad för att understödja skapandet av en effektiv organisation, kapabel att upprätthålla den nuvarande verksamheten samt möjliggöra expansion, såväl nationellt som globalt. Vidare är det av yttersta vikt att organisationens struktur och ersättningspolicy bidrar till skapandet av en organisation som långsiktigt kan skapa värden för aktieägarna samt uppfyller kraven som noterat bolag. NanoCap är aktiva på en hårt konkurrensutsatt marknad och bedriver huvudsakligen verksamhet i Sverige, UK och Nordamerika där konkurrensen om personal är hård. Ersättningspolicyn för rätt totalkompensation är därför av yttersta vikt för långsiktig framgång.

Närstående transaktioner

Om transaktioner med närstående sker, är det på marknadsmässiga villkor och enligt bestämmelser i börsregler och ABL.

Styrelse & VD per 2024-03-31

Kristoffer Martin, ledamot, ordförande
Thomas Jansson, VD & ledamot
Anders Bergström, ledamot
David Nylen, ledamot
Marcus Carning, ledamot

Kommande rapporter

Årsstämma 2024	2024-05-30
Kvartalsrapport två 2024	2024-08-22
Kvartalsrapport tre 2024	2024-11-22
Kvartalsrapport fyra 2024	2025-02-21

Rapporten har inte varit föremål för revisorsgranskning.

VD på uppdrag av styrelsen, Stockholm 2024-05-24
Kontakt: ir@nanocapgroup.com
Telefon: +46(0)8-410 59 140

Denna information är sådan information som NanoCap Group AB (publ) är skyldigt att offentliggöra enligt EU:s marknadsmissbruksförordning (EU nr 596/2014). Informationen lämnades, genom angiven kontaktpersons försorg, för offentliggörande den 24 maj 2024 08:55 CET.

Certified Advisor

NanoCap Group AB (publ) är listat på Nasdaq First North Growth Market. Amudova AB är NanoCap Group AB's Certified Adviser.
Tel: 08-546 017 58
E-mail: info@amudova.se.

Hållbarhet

NanoCap eftersträvar att driva sin verksamhet på ett hållbart sätt. NanoCap har som ambition att vara en såväl ansvarsfull ägare som bolag.

Risker & friskrivning

NanoCap är ett investeringsbolag som förvärvar, utvecklar och säljer noterade och onoterade bolag. Verksamheten innebär risker hänförliga till både NanoCap och de bolag som ingår i portföljen. Dessa risker inkluderar marknadsmässiga, verksamhetsrelaterade, transaktionsrelaterade och finansiella risker, såsom likviditetsrisk, ränterisk, kreditrisk och valutarisk. Riskerna kan även vara generella, såsom påverkan från omvärldshändelser och den makroekonomiska utvecklingen, samt företags- och branschspecifika. NanoCaps framtida resultat är i hög grad beroende av de underliggande bolagens framgång och avkastning, vilket i sin tur påverkas av bolagsledningens och styrelsens förmåga att utveckla verksamheten och genomföra värdeskapande initiativ. Vidare är förmågan att attrahera och behålla kompetent personal av väsentlig betydelse. Bolaget har strukturerat om sin

organisation för att uppfylla kraven som ställs på ett publikt noterat bolag, samt för att säkerställa effektiv drift av befintlig verksamhet och främja såväl nationell som internationell tillväxt.

NanoCap följer en finanspolicy där moderbolaget i princip ska vara skuldfritt, och varje portföljbolag är självständigt från moderbolaget, vilket innebär att moderbolaget inte ansvarar för portföljbolagens förpliktelser och att de har ett självständigt ansvar för sin egen finansiering. Denna finansiering ska vara väl anpassad till varje bolags individuella situation, med en balans mellan affärsmässig och finansiell risknivå. Samtliga strategiska beslut fattas med beaktande av ett långsiktigt perspektiv, vilket kan innebära att resultat och synsätt på kort sikt kan komma att påverkas negativt. Det bedöms inte ha tillkommit några väsentliga nya risker utöver de som redan beskrivits i årsredovisningen och denna delårsrapport, vilken ej har varit föremål för granskning av bolagets revisorer.

Det bör noteras att denna rapport innehåller framåtblickande uttalanden, och de faktiska resultaten kan komma att skilja sig väsentligt från de förutsedda på grund av faktorer som kundernas och konkurrenternas agerande, förändringar i ekonomiska och konjunkturella förhållanden, skatteregler, valutakurs- och räntefluktuationer samt politiska beslut med potentiellt negativ inverkan på bolagets verksamhet.

Koncernens resultaträkning

SEK	2024-01-01 2024-03-31	2023-01-01 2023-03-31	2023-01-01 2023-12-31
Rörelsens intäkter	8 694 682	10 029 545	33 984 689
Rörelsens kostnader			
Råvaror och förnödenheter	-5 814 645	-6 682 967	-21 463 825
Övriga externa kostnader	-1 700 302	-3 575 111	-10 049 264
Personalkostnader	-2 352 666	-3 464 567	-11 468 341
Avskrivningar	-86 866	-63 990	-276 740
Övriga rörelsekostnader	0	-9	-9
Rörelsens kostnader	-9 954 479	-13 786 644	-43 258 179
Rörelseresultat	-1 259 797	-3 757 099	-9 273 490
Resultat från fin. investeringar	-2 039 197	-5 809 530	-38 566 153
Resultat efter finansiella poster	-3 298 994	-9 566 629	-47 839 643
Skatt på periodens resultat	0	0	0
Minoritetsintresse	5 334	1 441 469	20 687 336
Periodens resultat	-3 293 660	-8 125 160	-27 152 307
Resultat per aktie i snitt	-0,62	-1,96	-6,54

Koncernens balansräkning

SEK	2024-03-31	2023-03-31	2023-12-31
TILLGÅNGAR			
Anläggningstillgångar			
Immateriella anläggningstillgångar	0	199 449	0
Materiella anläggningstillgångar	1 206 023	889 522	1 292 889
Finansiella anläggningstillgångar	69 557 662	106 947 401	73 427 003
Summa anläggningstillgångar	70 763 685	108 036 372	74 719 892
Omsättningstillgångar			
Varulager m.m.	7 358 185	7 495 637	7 763 264
Kortfristiga fordringar	11 988 471	7 848 143	9 121 516
Kassa och bank	4 338 150	4 815 495	3 085 616
Summa omsättningstillgångar	23 684 806	20 159 275	19 970 396
SUMMA TILLGÅNGAR	94 448 491	128 195 647	94 690 288
EGET KAPITAL OCH SKULDER			
Summa eget kapital	82 383 718	100 537 795	79 042 511
Långfristiga skulder	0	15 356 250	0
Kortfristiga skulder	12 064 773	12 301 602	15 647 777
SUMMA EGET KAPITAL OCH SKULDER	94 448 491	128 195 647	94 690 288

Rapport över förändringar i koncernens egna kapital

(SEK)	Aktiekapital	Övrigt tillskjutet kapital	Annat EK inkl. årets resultat	Minoritets-intresse	Totalt
Ingående balans 2023-01-01	4 153 675	209 672 817	-121 439 593	9 880 855	102 267 754
Nyemission	0	17 811 835	-15 628 903	15 628 903	17 811 835
Lämnad utdelning	0	0	-1 038 419	0	-1 038 419
Förändring koncernsammansättning	0	-157 617 214	166 286 627	-828 430	7 840 983
Årets resultat	0	0	-25 711 618	-19 732 556	-45 444 174
Utgående balans 2023-12-31	4 153 675	69 867 438	2 468 094	4 948 772	81 437 979
Nyemission	1 557 627	6 861 334	0	0	8 418 961
Lämnad utdelning	0	0	-1 752 570	0	-1 752 570
Förändring koncernsammansättning	0	0	-26 192	0	-26 192
Årets resultat	0	0	-3 293 660	-5 334	-3 298 994
Utgående balans 2024-03-31	5 711 302	76 728 772	-4 045 406	3 989 050	82 383 718

Koncernens kassaflöde

SEK	2024-01-01 2024-03-31	2023-01-01 2023-03-31	2023-01-01 2023-12-31
Den löpande verksamheten			
Resultat efter finansiella poster	-3 298 994	-9 566 629	-47 839 643
Justering för poster som inte ingår i kassaflödet	2 178 221	5 919 904	41 999 602
	-1 120 773	-3 646 725	-5 840 041
Betald inkomstskatt	-15 677	66 240	91 052
Kassaflöde från den löpande verksamheten före förändringar av rörelsekapital	-1 136 450	-3 580 485	-5 748 989
<i>FÖRÄNDRINGAR I RÖRELSEKAPITAL</i>			
Förändring av varulager	405 079	-344 343	-611 970
Förändring av rörelsefordringar	-2 851 278	131 998	-3 723 618
Förändring av rörelseskulder	-289 461	-1 424 653	2 591 807
Kassaflöde från den löpande verksamheten	-3 872 110	-5 217 483	-7 492 770
<i>Investeringsverksamheten</i>			
Avyttringar dotterbolag	0	-50 000	-756 582
Förvärv av materiella anläggningstillgångar	0	0	-636 115
Förvärv av finansiella anläggningstillgångar	-774	-122 671	-152 671
Försäljning av anläggningstillgångar	0	2 075 621	5 047 145
Kassaflöde från investeringsverksamheten	-774	1 902 950	3 501 777
<i>Finansieringsverksamheten</i>			
Nyemission	5 125 418	-15 000	-30 000
Utbetald utdelning	0	0	-1 038 419
Kassaflöde från finansieringsverksamheten	5 125 418	-15 000	-1 068 419
Periodens kassaflöde	1 252 534	-3 329 533	-5 059 412
Likvida medel vid periodens början	3 085 616	8 145 028	8 145 028
Likvida medel vid periodens slut	4 338 150	4 815 495	3 085 616

Moderföretagets resultaträkning

SEK	2024-01-01 2024-03-31	2023-01-01 2023-03-31	2023-01-01 2023-12-31
Rörelsens intäkter	356 124	801 914	2 413 745
Rörelsens kostnader			
Övriga externa kostnader	-462 322	-1 105 089	-3 199 254
Personalkostnader	-1 306 055	-2 211 222	-6 588 581
Rörelsens kostnader	-1 768 377	-3 316 311	-9 787 835
Rörelseresultat	-1 412 253	-2 514 397	-7 374 090
Resultat från fin. investeringar	3 027 882	54 078	2 939 642
Resultat efter fin. poster	1 615 629	-2 460 319	-4 434 448
Bokslutsdispositioner	0	0	-686 000
Skatt på periodens resultat	0	0	0
PERIODENS RESULTAT	1 615 629	-2 460 319	-5 120 448
Resultat per aktie i snitt	0,30	-0,59	-1,23

Moderföretagets balansräkning


SEK	2024-03-31	2023-03-31	2023-12-31
Tillgångar			
Anläggningstillgångar			
Finansiella anläggningstillgångar	51 095 919	49 175 066	51 095 919
Summa anläggningstillgångar	51 095 919	49 175 066	51 095 919
Omsättningstillgångar			
Kortfristiga fordringar	6 980 472	3 582 759	5 775 623
Kassa och bank	2 844 267	1 022 610	702 700
Summa omsättningstillgångar	9 824 739	4 605 369	6 478 323
SUMMA TILLGÅNGAR	60 920 658	53 780 435	57 574 242
EGET KAPITAL OCH SKULDER			
Summa eget kapital	36 340 666	30 004 625	26 306 077
Summa skulder	24 579 992	23 775 810	31 268 165
SUMMA EGET KAPITAL OCH SKULDER	60 920 658	53 780 435	57 574 242

Rapport över förändringar i moderföretagets egna kapital

(SEK)	Aktiekapital	Överkursfond	Balanserat resultat	Årets resultat	Totalt
Ingående balans 2023-01-01	4 153 675	25 987 406	-595 405	2 919 267	32 464 943
Omföring resultat föregående år	0	0	2 919 267	-2 919 267	0
Lämnad utdelning	0	0	-1 038 419	0	-1 038 419
Årets resultat	0	0	0	-5 120 448	-5 120 448
Utgående balans 2023-12-31	4 153 675	25 987 406	1 285 444	-5 120 448	26 306 077
Omföring resultat föregående år	0	0	-5 120 448	5 120 448	0
Nyemission	1 557 627	7 009 321	-147 988	0	8 418 960
Årets resultat	0	0	0	1 615 629	1 615 629
Utgående balans 2024-03-31	5 711 302	32 996 727	-3 982 992	1 615 629	36 340 666

Moderföretagets kassaflöde

SEK	2024-01-01 2024-03-31	2023-01-01 2023-03-31	2023-01-01 2023-12-31
Den löpande verksamheten			
Resultat efter finansiella poster	1 615 629	-2 460 319	-4 434 448
Juster. för poster som inte ingår i kassaflödet	0	0	-97 069
Betald inkomstskatt	0	0	0
Kassaflöde från den löpande verksamheten före förändringar av rörelsekapital	1 615 629	-2 460 319	-4 531 517
<i>Förändringar i rörelsekapital</i>			
Förändring av rörelsefordringar	-1 204 850	60 489	-4 778 667
Förändring av rörelseskulder	-3 394 630	3 040 062	10 532 421
Kassaflöde från den löpande verksamheten	-2 983 851	640 232	1 222 237
<i>Investeringsverksamheten</i>			
Förvärv av finansiella anläggningstillgångar	0	0	-30 000
Försäljning av anläggningstillgångar	0	0	166 504
Kassaflöde från investeringsverksamheten	0	0	136 504
<i>Finansieringsverksamheten</i>			
Nyemission	5 125 418	0	0
Utbetald utdelning	0	0	-1 038 419
Kassaflöde från finansieringsverksamheten	5 125 418	0	-1 038 419
Periodens kassaflöde	2 141 567	640 232	320 322
Likvida medel vid periodens början	702 700	382 378	382 378
Likvida medel vid periodens slut	2 844 267	1 022 610	702 700



Kontakt

NanoCap Group AB (publ)
Box 5141
102 43 Stockholm
+46(0)8-410 59 140
ir@nanocapgroup.com

Kontoförande institut

Euroclear Sweden AB
Klarabergsviadukten 63
111 64 Stockholm
+46(0)8-402 90 00