




Delårsrapport ett 2020



Finansiell översikt för koncernen

KONCERNEN (MSEK)	Q1 2020	Q1 2019	Helår 2019
Totala intäkter	11,5	0,6	8,2
Resultat efter finansiella poster	-2,8	25,1	4,2
Balansomslutning	98,1	118,0	81,8
Soliditet (%)	66,1%	75,8%	68,8%
Resultat per aktie (sek)	-0,57	8,33	1,67

MODERFÖRETAGET (MSEK)	Q1 2020	Q1 2019	Helår 2019
Totala intäkter	0,3	0,2	0,6
Resultat efter finansiella poster	-2,9	-4,0	-16,1
Balansomslutning	47,6	30,5	44,8
Soliditet (%)	47,6%	76,2%	57,0%
Resultat per aktie (sek)	-0,69	-1,28	-3,71

Väsentliga händelser under januari – mars 2020

- NEVI amorterar ca 2,8 MSEK av kortfristigt lån och samtidigt tagit upp ett nytt lån om 8 MSEK med löptid om 18 månader. Det nya lånet löper med en ränta om 1 % per månad och som säkerhet har aktier i portföljbolag lämnats
- NEVI:s in-house projekt förvärvar e-handelsbolaget Smallroom Sverige AB som bedriver e-handelsverksamhet med inriktning barn och driver webbplattformen www.smallroom.se
- Innehavet Mandel Design befinner sig i en noteringsprocess
- Avyttrar aktier i iApotek och går från ett ägande om 31 % till 23 %
- Ingår avtal om strukturaffär mellan ORGO Tech och Hubso

Väsentliga händelser efter januari – mars 2020

- Slutför försäljningen av HUBSO till Orgo Tech. Efter genomförd transaktion där NEVI valt att återinvestera köpeskillingen i Orgo Tech äger NEVI 35 502 855 st aktier, vilket motsvarar 41,77 % av kapital och röster i Orgo
- NEVI:s helägda dotterbolag förvärvar JS Security Technologies AB som är ett IT-bolag verksamt inom IT-säkerhet. Köpeskillingen uppgår till 1,5 MSEK och betalas genom nyemitterade aktier på tillträdesdagen. NEVI kommer efter genomförd emission äga 20 procent av kapitalet och rösterna. Tillträdet är planerat att äga rum den 29 maj 2020

Detta är New Equity Venture International

NEVI har som verksamhet att investera i tillväxtbolag, i såväl noterade som onoterade, samt utveckla och lansera egna affärsidéer. Investeringar och egna in-house sker inom ett brett spektrum. Vid investeringar har Bolaget som strategi att investera genom nybildade dotterbolag och betala med såväl kontanter som nyemitterade aktier i respektive dotterbolag. Målet är att de bolag NEVI investerar i inom en snar framtid ska organiseras och förberedas för notering. NEVI har som mål att vara delaktiga i målbolagets affärs- och strategiutveckling.

VD kommentar

Jag, mina medarbetare och våra medmänniskor är mitt uppe i en historiskt kris och vi vet inte hur den finansiella marknaden kommer se ut efter COVID-19. Med andra ord har vi idag ingen aning om vad som kommer ske under de kommande kvartalen, men NEVI har långt innan COVID-19 arbetat för att stärka bolagets finansiella ställning och jag bedömer att vi generellt sett är väl förberedda och är i gott skick.

Vidare fokuserar vi på att hantera effekterna för våra medarbetare och innehav samt säkerställa kassaflöde och likviditet för NEVI.

Noterade innehav

Det är kul att flera av våra noterade innehav fortsätter utvecklas fint. Att MOBA påvisar såväl ökad vinst samt positivt kassaflöde är starkt. I MOBA ser vi såväl kortsiktigt som långsiktigt ökad tillväxt som vinst och kassaflöde. Jag vill även belysa den nya gruppen ORGO/HUBSO, konstellationen har mycket stor potential och kommer under kommande år ha hög tillväxt med ett mål för 2020 på mellan 50 - 70 MSEK. Avslutningsvis vill vi belysa CGIT vilka utvecklats starkt under andra halvåret 2019.

Ej noterade innehav med fokus på kassaflöde

Vi har inlett ett långsiktigt arbete med att utveckla en mindre portfölj med ej noterade bolag med större ägande. Syftet är att skapa en portfölj med bolag som ska bidra med positivt kassaflöde för att långsiktigt kunna stötta våra noterade innehav utan att vara tvungna att avyttra innehav. Första steget i denna process är W & IT Solutions Group.

Resultat och Balansräkningen

Resultatet för kvartal ett 2020 är tillfredsställande men inte bra och vår underliggande verksamhet är starkare än någonsin. Men i jämförelse med 2019 är resultatet lägre, detta med anledning av försäljningen av OGI som skedde under kvartalet

ett 2019. Koncernens resultat påverkas positivt av intressebolag MOBA, medan dotterbolagen W & IT Solutions Group och GOGO samt intressebolagen Orgo Tech, Game Chest, iApotek och HUBSO påverkade resultatet negativt. Dock visar flera av innehaven positivt EBITDA-resultat vilket är ett av våra grundkrav. Bolagets balansräkning är betryggande, men vi kommer som vi tidigare kommunicerat arbeta med att stärka den ytterligare.

Framåt

Vi går i talande stund igenom stora prövningar, inte bara i Sverige utan i hela världen, och hoppas såklart denna tid snart är över. Samtidigt kan dessa tider ge oss möjligheter men vår erfarenhet har lärt oss att tider som dessa kommer till ett slut och därför håller vi kontinuerligt örat mot rälsen för att se var vi kan finna nästa innovation eller geografiska expansion. Vi har sedan tidigare haft som mål att etablera oss i USA under 2020, detta kan flyttas fram något, men kommer ske så snart världen öppnar upp igen. Med detta sagt ser vi fram emot kommande kvartal med fler investeringar såväl direkt, som genom våra innehav samt ökat underliggande substansvärde. Vårt långsiktiga mål (3-5 år) att inneha 40-50 innehav med tillgångar mellan 750 - 1000 MSEK ligger kvar.

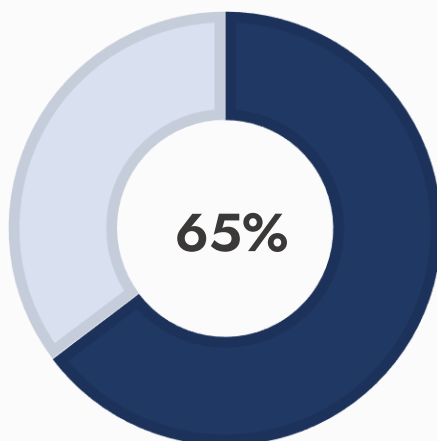
Thomas Jansson

Verkställande direktör

New Equity Venture Internationals innehav per 31 mars 2020

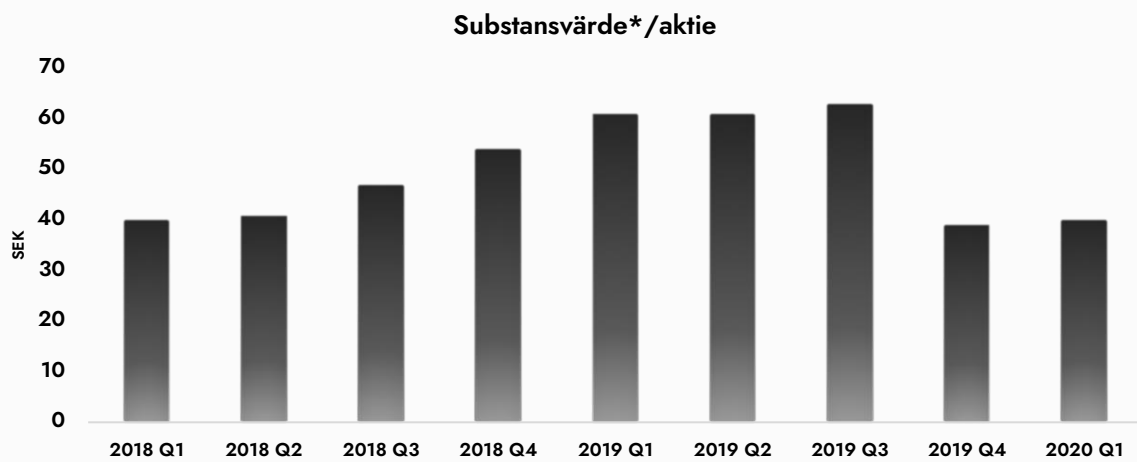
Noterade innehav	Marknadsplats	NEVI:s kapitalandel*	Verksamhet
Ayima Group	Nasdaq First North	13,61 %	IT-SEO
CGIT	Spotlight Stock Market	19,22 %	IT-mjukvara
Game Chest Group	Spotlight Stock Market	38,44 %	Gaming
GOGO Lead Tech	Spotlight Stock Market	60,11 %	Lead-generation
iApotek	Spotlight Stock Market	22,17 %	E-handel
Mediacle Group	NGM MTF	5,08 %	Lead-generation
M.O.B.A. Network	Nasdaq First North	28,54%	e-Sport
Orgo Tech	Spotlight Stock Market	33,74 %	IT-mjukvara
Sjöstrand Coffee	Spotlight Stock Market	11,62 %	Sällanköpvaror
Tourn International	Nasdaq First North	3,66 %	IT-social media
Zoomability	Spotlight Stock Market	11,71 %	Sällanköpvaror

Ej noterade innehav	NEVI:s kapitalandel	Verksamhet
Smallroom Sverige	~81 %	E-handel
W & IT Solutions Group	~65 %	Metallhandel
HUBSO	~42 %	E-handel
Mandel Design Group	~18 %	E-handel
WaVR Tech	~7 %	IT & VR
Partner FK	~7 %	Fondkommissionär

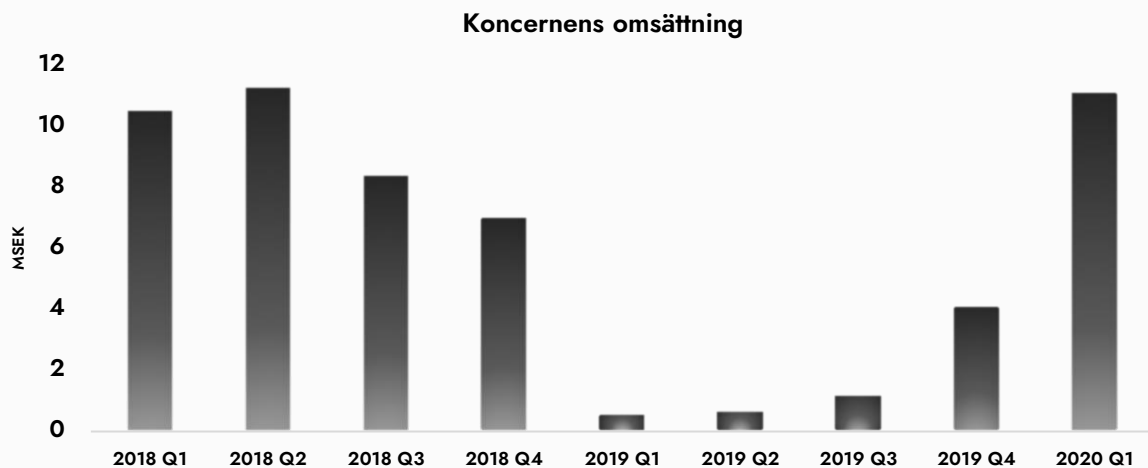
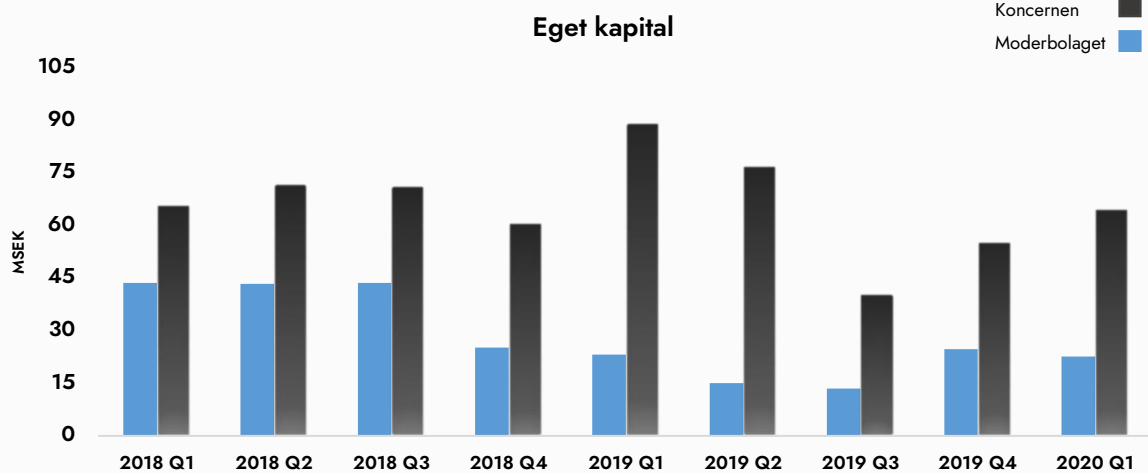


NEVI:s noterade bolag i sin investeringsportfölj per 2020-03-31 uppgår till 65 %

Utvald finansiell utveckling



*Substansvärdet: noterade innehav värderas till stängningskurs på avstämningsdag.
Ej noterade innehav värderas till senast kända transaktionskurs



Övrig information

Vision

New Equity Venture Int. ABs vision är att vara en ledande investerare i tillväxtbolag.

Affärsidé

NEVI har som affärsidé att investera i tillväxtbolag, såväl noterade som onoterade, samt utveckla och lansera egna affärsidéer.

Strategi & Affärsmodell

Vid investeringar har Bolaget som strategi att investera genom nybildade dotterbolag och betala med såväl kontanter som nyemitterade aktier i respektive dotterbolag. Målet är att de bolag NEVI investerar i ska noteras i framtiden. NEVI kan vara delaktiga i målbolagets affärs- och strategiutveckling.

Finansiella mål & prognoser

Bolaget lämnar inga prognoser.

Kapitalstruktur, kreditfaciliteter, säkerheter och nyemissionsmandat per 2020-03-31

Moderbolaget har upptagna lån om ca 20,1 MSEK och för det pantsatt aktier till ett värde om ca 32 MSEK. Därutöver finns ett bemyndigande från årsstämman 2019 att emittera aktier upp till vad bolagsordningen godkänner. NEVI har som strategi att ha en kapitalstruktur med belåning upp till 30 % av substansvärdet.

Koncernstruktur per 2020-03-31

New Equity Venture Int AB (556818-0300) är moderbolag med följande dotterbolag: New Equity Venture (UK) Ltd, New Equity Venture Int I AB, Stlm Capital Advisory AB, NEVIUS AB, New Equity Venture US Corp., GOGO Lead Tech AB, W & IT Solutions Group AB samt Smallroom Sverige AB. Bolaget har även nybildade dotterbolag samt intressebolag vilka redovisas för i sin helhet i årsredovisningen.

Antal medarbetare per 2020-03-31

NEVI, med helägda bolag har 5 medarbetare, ej inkluderat övriga koncernbolag eller intressebolag.

Utdelningspolicy & antalet aktier

Styrelsen har antagit utdelningspolicy enligt följande: under kommande år kommer bolaget ej genomföra utdelning utan föra vidare balanserade vinster och förluster i balansräkningen. Bolaget har per 2020-03-31, 4 153 675 stycken aktier. Varav 379 257 av serie-A och 3 774 418 stycken av serie-B.



Ersättning & incitamentsprogram till ledande befattningshavare

Styrelsen har i uppgift att årligen överse bolagets ersättning till anställda. Bolaget har för avsikt att erbjuda samtliga medarbetare en totalkompensation som ska kunna attrahera kompetent personal till Bolaget samt behålla medarbetarna under en längre period. Ersättning till ledande befattningshavare kan vara fast och rörlig ersättning, samt pension och övriga ersättningar. Se årsredovisning för fullständig ersättningspolicy. Bolaget har inga aktiva optionsprogram per 2020-03-31.

Redovisningsprinciper

Delårsrapporten är upprättad enligt redovisningsmetod K3. Samma redovisningsprinciper och beräkningsgrunder har tillämpats som i senaste årsredovisning. För fullständig information se årsredovisningen för 2018.

Avrundningar

Till följd av avrundningar kan siffror presenterade i denna rapport i vissa fall inte exakt summera till totalen och procenttal kan avvika från de exakta procenttalen.

Närstående relationer

Bolaget har ej utfört transaktioner med närstående, om transaktioner med närstående sker, är det på marknadsmässiga villkor och enligt bestämmelser i noteringsavtal och ABL.

Kommande rapporttillfällen

Årsstämma hålls	2020-06-17
Delårsrapport två 2020	2020-08-31
Delårsrapport tre 2020	2020-11-30
Delårsrapport fyra för 2020	2021-02-26

Årsstämma hålls i Stockholm den 17 juni 2020. Årsredovisningen finns tillgänglig för nedladdning på Bolagets hemsida.

Denna rapport har ej granskats av bolagets revisor.

Styrelsen och VD, Stockholm 2020-05-28

Kontakt: ir@newequityventure.com

Thomas Jansson, ledamot, VD

John Ekeberg, ledamot, ordf

Carl Segersten, ledamot

Christian Kronegård, ledamot

Denna information är sådan information som New Equity Venture Int AB är skyldigt att offentliggöra enligt EU:s marknadsmissbruksförordning. Informationen lämnades, genom ovanstående kontaktpersons försorg, för offentliggörande den 28 maj 2020.

Hållbarhet

NEVI eftersträvar att driva sin verksamhet på ett hållbart sätt. NEVI har som ambition att vara en såväl ansvarsfull ägare som bolag.

Risker & friskrivning

NEVI är ett investeringsbolag som förvärvar, utvecklar och säljer noterade och onoterade bolag. Verksamheten innebär risker hänförliga till både NEVI och bolagen. Dessa omfattar framförallt marknadsmässiga, verksamhetsrelaterade och transaktionsrelaterade risker och kan avse både generella risker, såsom omvärldshändelser och den makroekonomiska utvecklingen, samt företags- och branschspecifika risker. NEVIs framtida resultatutveckling är till stor del beroende av de underliggande bolagets framgång och avkastning, vilken också bland annat är beroende av hur framgångsrika bolagsansvariga och respektive bolags ledningsgrupp och styrelse är på att utveckla bolaget och genomföra värdeskapande initiativ. NEVI är även utsatta för finansiella risker, främst relaterade till lån, kundfordringar, leverantörsskulder och derivatinstrument. De finansiella riskerna består av likviditetsrisk, ränterisk, kreditrisk och valutarisk. Det är även väsentligt att NEVI har förmåga att attrahera och behålla personal med rätt kompetens och erfarenhet.

Vidare innehåller denna rapport uttalanden som är framåtblickande och faktiska resultat kan komma att skilja sig väsentligt från de förutsedda. Utöver faktorer som diskuteras, kan de faktiska utfallen påverkas av utvecklingen för kunder, konkurrenter, effekten av ekonomiska och konjunkturförhållanden, skatteregler, valutakurs- och räntefluktuationer samt politiska beslut med negativ påverkan på bolagets verksamhet.

Koncernens resultaträkning

SEK	2020-01-01 2020-03-31	2019-01-01 2019-03-31	2019-01-01 2019-12-31
Rörelsens intäkter	11 469 592	576 208	8 187 748
Rörelsens kostnader	-14 597 722	-5 277 881	-21 268 200
Rörelseresultat	-3 128 130	-4 701 673	-13 080 452
Resultat från fin. investeringar	355 243	29 824 404	17 251 401
Resultat efter finansiella poster	-2 772 887	25 122 731	4 170 949
Skatt på periodens resultat	0	0	0
Minoritetsintresse	416 768	812 039	2 757 634
Periodens resultat	-2 356 119	25 934 770	6 928 583
Resultat per aktie	-0,57	8,33	1,67

Koncernens balansräkning


SEK	2020-03-31	2019-03-31	2019-12-31
TILLGÅNGAR			
Anläggningstillgångar			
Immateriella anläggningstillgångar	13 757 424	40 296 101	6 966 365
Materiella anläggningstillgångar	102 147	553 721	0
Finansiella anläggningstillgångar	56 811 246	46 963 669	52 780 733
Summa anläggningstillgångar	70 670 817	87 813 491	59 747 098
Omsättningstillgångar			
Varulager m.m.	7 247 336	244 615	6 559 154
Kortfristiga fordringar	7 557 525	23 833 086	8 467 738
Kassa och bank	12 625 358	6 133 389	6 988 133
Summa omsättningstillgångar	27 430 219	30 211 090	22 015 025
SUMMA TILLGÅNGAR	98 101 036	118 024 581	81 762 123
EGET KAPITAL OCH SKULDER			
Summa eget kapital	64 886 533	89 436 113	56 260 240
Summa skulder	33 214 503	28 588 468	25 501 883
SUMMA EGET KAPITAL OCH SKULDER	98 101 036	118 024 581	81 762 123

Moderföretagets resultaträkning

SEK	2020-01-01 2020-03-31	2019-01-01 2019-03-31	2019-01-01 2019-12-31
Rörelsens intäkter	312 499	176 420	625 729
Rörelsens kostnader	-2 636 076	-2 862 743	-8 512 938
Rörelseresultat	-2 323 577	-2 686 323	-7 887 209
Resultat från fin. investeringar	-539 035	-1 309 467	-8 224 497
Resultat efter fin. poster	-2 862 612	-3 995 790	-16 111 706
Bokslutsdispositioner	0	0	700 000
Skatt på periodens resultat	0	0	0
PERIODENS RESULTAT	-2 862 612	-3 995 790	-15 411 706
Resultat per aktie	-0,69	-1,28	-3,71

Moderföretagets balansräkning

SEK	2020-03-31	2019-03-31	2019-12-31
Tillgångar			
Anläggningstillgångar			
Finansiella anläggningstillgångar	36 428 572	24 368 912	36 428 572
Summa anläggningstillgångar	36 428 572	24 368 912	36 428 572
Omsättningstillgångar			
Kortfristiga fordringar	5 828 102	4 883 846	3 726 082
Kassa och bank	5 356 040	1 201 955	4 615 431
Summa omsättningstillgångar	11 184 142	6 085 801	8 341 513
SUMMA TILLGÅNGAR	47 612 714	30 454 713	44 070 085
EGET KAPITAL OCH SKULDER			
Summa eget kapital	22 662 075	23 193 002	25 524 686
Summa skulder	24 950 639	7 261 711	19 245 399
SUMMA EGET KAPITAL OCH SKULDER	47 612 714	30 454 713	44 070 085



Marknadsplats

Spotlight Stock Market
Klarabergsviadukten 63, 9tr
101 23 Stockholm
+46(0)8-511 68 000

Kontakt

New Equity Venture Int. AB
Birger Jarlsgatan 18
Box 5141
102 43 Stockholm
+46(0)8-410 59 140

Kontoförande institut

Euroclear Sweden AB
Klarabergsviadukten 63
111 64 Stockholm
+46(0)8-402 90 00